



С. А. КАПЛАН

**ФИЗИКА ЗВЕЗД**

С. А. КАПЛАН

# ФИЗИКА ЗВЕЗД

ИЗДАНИЕ ТРЕТЬЕ,  
ПЕРЕРАБОТАННОЕ И ДОПОЛНЕННОЕ



ИЗДАТЕЛЬСТВО «НАУКА»  
ГЛАВНАЯ РЕДАКЦИЯ  
ФИЗИКО-МАТЕМАТИЧЕСКОЙ ЛИТЕРАТУРЫ  
Москва 1977

524  
К 20  
УДК 523

## ОГЛАВЛЕНИЕ

Предисловие к третьему изданию . . . . .	4
Из предисловия к первому изданию . . . . .	4
Глава первая. Основные характеристики (параметры) звезд	7
Глава вторая. Звезда — газовый шар . . . . .	27
Глава третья. Перенос энергии в звездах . . . . .	36
Глава четвертая. Термоядерные источники звездной энергии	49
Глава пятая. Плотные звезды — белые карлики . . . . .	75
Глава шестая. Сверхплотные звезды — пульсары и «черные дыры» . . . . .	100
Глава седьмая. Как рассчитывают модели звезд . . . . .	112
Глава восьмая. Переменные и нестационарные звезды . . . . .	122
Глава девятая. Протозвезды . . . . .	145
Глава десятая. Эволюция звезд . . . . .	179

Самуил Аронович Каплан

ФИЗИКА ЗВЕЗД

М., 1977 г., 208 стр. с илл.

Редактор Г. С. Куликов

Техн. редактор И. Ш. Аксельрод

Корректоры Е. А. Белицкая, Н. Д. Дорохова

Сдано в набор 26/XI 1976 г. Подписано к печати 23/II 1977 г.

Бумага 84×108<sup>1</sup>/<sub>32</sub>. Физ. печ. л. 6,5. Условн. печ. л. 10,92.

Уч.-изд. л. 11,2. Тираж 50000 экз. Т-04119.

Цена книги 35 коп. Заказ № 1434

Издательство «Наука»

Главная редакция физико-математической литературы  
117071, Москва, В-71, Ленинский проспект, 15

2-я типография издательства «Наука».

Москва, Шубинский пер., 10

К 20605—046  
053 (02)-77 182-77

© Главная редакция  
физико-математической литературы  
издательства «Наука», 1977 г., с изменениями

## ПРЕДИСЛОВИЕ К ТРЕТЬЕМУ ИЗДАНИЮ

В третьем издании книга подверглась существенной переработке. Сокращено изложение некоторых общих вопросов в первых главах, что позволило уменьшить объем книги по сравнению со вторым изданием. Зато введена новая глава о нейтронных звездах и «черных дырах». Значительно дополнено изложение теории происхождения и эволюции звезд. Учтены последние достижения в этой бурно развивающейся области астрофизики.

*Автор*

## ИЗ ПРЕДИСЛОВИЯ К ПЕРВОМУ ИЗДАНИЮ

Астрономия — вероятно, древнейшая из всех наук — переживает в наше время настоящую революцию. Всем известны успехи ракетной астрономии, прокладывающей человеку путь в космос, позволяющей впервые в истории нашей науки ставить эксперименты в межпланетном пространстве.

Огромны достижения радиоастрономии, давшей ученым новые мощные методы исследования Солнца, галактик, межзвездной среды... Велики новые успехи и старой, оптической астрономии.

Но самое важное в современной астрономии то, что теперь она может использовать для изучения небесных тел огромный экспериментальный и теоретический материал, накопленный современной физикой, особенно достижения атомной и ядерной физики. Мы теперь можем понять и исследовать то, что веками казалось неразрешимыми загадками: узнать температуру внутри и на поверхности звезд, определить химический состав небесных тел, найти источники звездной энергии, исследовать пути эво-

люции звезд и т. д. и т. п. И ключом к решению всех этих проблем является физика.

Здесь, в этой книжке, вы узнаете, как с помощью школьных знаний по физике можно разобраться в строении звезд и понять процессы, протекающие в их недрах, изучить эволюцию звезд. Более того, прочитав ее внимательно, вы и сами научитесь рассчитывать многие характеристики звезд, например, определять температуры звезд, если известны их массы и радиусы, узнавать по средней плотности переменных звезд периоды их колебаний, высчитывать молекулярный вес звездного вещества, находить мощность источников звездной энергии и др. Конечно, все это вы будете делать приближенно, не с той точностью, которая требуется при современных научных исследованиях, но все же вполне достаточной для того, чтобы иметь правильное представление о звездах.

В этой книжке вы не найдете ни описаний красот звездного неба, ни так поражающих неискушенного читателя сравнений размеров звезд с земными предметами. Звездное небо действительно очень красиво, но для нас сейчас звезды — это объект физического исследования. Так же как физики в лабораториях изучают различные вещества, электрические токи, магнитные поля и другие физические явления, так и здесь мы будем изучать, правда, только с помощью карандаша и бумаги, звезды.

В связи с этим сделаем одно существенное замечание. В этой книжке есть формулы. Их не так много, но они играют важную роль. Эти формулы не приложение к тексту, наоборот, они являются его основой. Именно используя эти формулы, мы научимся понимать и рассчитывать условия внутри звезд. Формулы, которые мы здесь приводим, очень просты и в них легко разобраться. Некоторые из них уже встречались вам в школьных учебниках физики, другие вы увидите впервые, но подробные объяснения, сопровождающие каждую формулу, делают и их понятными. Во всяком случае автор на это надеется.

Наша книжка называется «Физика звезд». Но здесь мы не будем заниматься физикой звезд вообще. Мы выберем один раздел этой науки, правда, очень большой. Это теория внутреннего строения звезд и звездной эволюция. Почему мы решили ограничиться этими вопросами и почему вообще выбрали звезды в качестве объекта нашего исследования небесных тел с помощью физики? Для этого

есть ряд причин. Во-первых, важность этого вопроса: звезды составляют основу Вселенной (большая часть космической материи сосредоточена внутри звезд), и понимание звездной эволюции имеет огромное значение для материалистического мировоззрения. Во-вторых, физическая теория внутреннего строения звезд относительно проста. Как это ни кажется парадоксальным на первый взгляд, но о внутреннем строении какой-нибудь удаленной звезды мы знаем гораздо больше, чем о внутреннем строении нашей Земли или о поверхности Солнца, которую мы тщательно изучаем уже много десятков лет.

Хотя мы никогда и не попадем внутрь Солнца и звезд, но с помощью современных физических знаний можем сравнительно легко рассчитать их строение и узнать физические условия, в которых находится звездное вещество. Эти условия оказались настолько простыми, хотя и необычными по сравнению с условиями на Земле, что один из основателей теории внутреннего строения звезд, английский астрофизик А. Эддингтон как-то сказал: «нет ничего проще звезды».

Поэтому для рассказа о внутреннем строении звезд достаточно элементарных сведений из школьного курса физики. Если бы мы попытались столь же подробно, с приведением основных формул, рассказать вам о звездных атмосферах, то школьных знаний по физике было бы уже недостаточно.

*Автор*

## *Глава первая*

### **ОСНОВНЫЕ ХАРАКТЕРИСТИКИ (ПАРАМЕТРЫ) ЗВЕЗД**

Приступая к физическому исследованию какого-либо тела, мы должны прежде всего как-то охарактеризовать его, например определить массу, форму, размер, агрегатное состояние, химический состав и т. д. Точно так же, приступая к физическому исследованию звезд, мы прежде всего должны определить основные величины, характеризующие звезды, иными словами, — параметры звезд.

Параметров, описывающих те или иные особенности звезд, существует много, но для теории внутреннего строения звезд и для исследования звездной эволюции важны лишь несколько основных: масса, радиус, светимость, спектральный класс, химический состав. Эти параметры определяются из наблюдений. Для некоторых из них это сделать нетрудно — для других параметров приходится прибегать к сложным и трудоемким исследованиям. В результате оказалось, что только для сравнительно небольшого числа звезд удалось определить значительную часть основных параметров (а все — лишь у Солнца). Это, конечно, серьезная трудность для теории, но все же тех данных, что мы уже имеем, достаточно для многих важных выводов.

Агрегатное состояние звезд и их форма не требуют пояснений. Звезды — это огромные газовые шары (иногда они принимают эллипсоидальную форму). Вероятно, наиболее важным параметром звезд является их масса, но мы сначала познакомимся с другими параметрами.

Первое, на что мы обращаем внимание, когда смотрим на звезду, — это ее блеск, яркость, измеряемые в так

называемых звездных величинах. Одна из основных особенностей звезд — способность излучать энергию, светиться. Поэтому и первый параметр звезды, который мы введем, будем называть *светимостью*. Светимость звезды, обозначаемая буквой  $L$  и измеряемая в эргах в секунду, есть количество световой энергии, излучаемое всей поверхностью звезды за 1 сек.

Светимость Солнца определить нетрудно. Известно, что каждый квадратный сантиметр земной поверхности получает от Солнца в форме световой энергии примерно по две калории каждую минуту. Эта величина, называемая солнечной постоянной, определялась много раз с помощью специальных приборов — актиметров. Так как Солнце излучает энергию равномерно во всех направлениях, то, если мы умножим две малые калории на площадь поверхности огромной сферы с центром в Солнце и радиусом, равным расстоянию Земли от Солнца, мы получим количество тепла, отдаваемого Солнцем в форме световой энергии за одну минуту. Переведя затем малые калории в эрги и минуты в секунды, найдем светимость Солнца в эргах в секунду. Предоставляем читателю сделать самому эти расчеты, а здесь приведем только окончательный результат: светимость Солнца  $L_{\odot}$  равна  $3,8 \cdot 10^{33}$  эрг/сек.

Для того чтобы определить светимости других звезд, следует сравнить освещенности, создаваемые ими на Земле, с освещенностью от Солнца. Правда, сравнивать эти освещенности — это в полном смысле слова сравнивать день и ночь. Но такая разница вызвана только тем, что Солнце близко, а звезды далеко (ближайшая из них в 250 000 раз дальше Солнца), а мы знаем, что освещенность обратно пропорциональна квадрату расстояния. Кроме того, нужно иметь в виду, что и звезды находятся на разных расстояниях. Поэтому для того, чтобы путем сравнения освещенностей определить светимости звезд, представим мысленно все звезды, в том числе и Солнце, на одно и то же расстояние от Земли, равное  $3,08 \cdot 10^{14}$  км, или 10 парсекам. (Парсеком называется такое расстояние, с которого радиус земной орбиты виден под углом в одну угловую секунду. Следовательно, на расстоянии 10 парсек ( $pc$ ) большая полуось земной орбиты видна под углом в  $0^{\circ},1$ . На этом расстоянии Солнце имело бы вид слабой звездочки, которую не легко увидеть на небе.) Определив из наблюдений освещенность от звезд и Солнца и

зная, что освещенность меняется обратно пропорционально квадрату расстояния, мы можем высчитать, какова была бы освещенность от Солнца и звезд, удаленных на расстояние в 10  $pc$ . Так как отношение освещенностей от источников, находящихся на одинаковом расстоянии, равно отношению их сил света, т. е. светимостей, то мы таким путем сразу находим отношение светимости звезды к светимости Солнца, а следовательно, и светимость звезды в эргах в секунду.

Теперь познакомимся со следующими основными параметрами звезд. Внимательно посмотрев на звезды, нетрудно убедиться, что они имеют разные цвета. Солнце желтого цвета, самая яркая звезда нашего неба — Сириус — белая. Большинство звезд — более красноватые, чем Солнце. Нетрудно сообразить, что различие в цвете звезд можно объяснить разными температурами их поверхностей.

Хорошо известно, что если нагревать, например, железо, то по мере повышения температуры оно становится сначала темно-красным, затем желтым, и, наконец, доходит до «белого каления». Опытный сталевар легко определит по цвету расплавленного металла его температуру. То же самое и со звездами: различие в цветах звезд вызвано различием их температур, и астроном должен уметь по цвету звезды определить ее температуру. Зависимость между цветом и температурой нагретого тела известна в физике под названием закона смещения Вина:  $\lambda_m = 0,29/T$ . Здесь  $T$  — температура нагретого тела по шкале абсолютных температур, а  $\lambda_m$  — длина волны (в сантиметрах) света, который излучается этим телом с наибольшей интенсивностью. Например, из этой формулы следует, что при температуре  $T = 4000^{\circ}$  максимум излучения приходится на  $\lambda_m = 7,2 \cdot 10^{-5}$  см, т. е. на длину волны красного цвета. Следовательно, температура на поверхности красной звезды около  $3000-4000^{\circ}K$ . Температура желтых звезд —  $5000-6000^{\circ}K$ . (В частности, температура поверхности Солнца равна  $5760^{\circ}K$ .) Более горячие звезды ( $T = 10\,000^{\circ}K$  и выше) имеют белый цвет с голубоватым оттенком. Дело здесь в том, что у таких горячих звезд максимум излучения приходится на ультрафиолетовую область спектра ( $\lambda_m < 3 \cdot 10^{-5}$  см), которую глаз не воспринимает. В этом случае мы лишь наблюдаем менее интенсивное излучение поверхности звезды с разными длинами волн в видимой области спектра

(синее, желтое, красное). Сливаясь вместе, это излучение и создает белый цвет поверхности звезды.

Астрономы часто определяют температуру поверхности звезды по ее цвету, но если удастся получить спектр звезды, то температуру можно определить и точнее. Напомним читателю, что, наблюдая в лаборатории линейчатый спектр испускания или поглощения и пользуясь специально составленными таблицами, можно по положению линий в спектре определить наличие тех или иных химических элементов в данном веществе, а по интенсивности линий — количество атомов этих элементов.

Приведем сначала некоторые результаты исследования химического состава звезд.

Оказалось, что верхние слои атмосфер подавляющего большинства звезд имеют более или менее одинаковый химический состав вещества (отсюда еще не следует, что в недрах звезд химический состав один и тот же), хотя есть и аномалии. Больше всего в звездных атмосферах оказалось водорода и гелия. Например, в атмосфере Солнца на один атом кислорода приходится почти 2000 атомов водорода и около 200 атомов гелия. Азота примерно в три раза меньше, чем кислорода, а углерода в пять раз меньше (так же по количеству атомов). Лития и бериллия в миллион раз меньше кислорода. Неона примерно столько же, сколько кислорода, а магния и аргона в десять раз меньше. Еще меньше железа (в тридцать раз), кремния (в пятнадцать раз), хлора (в пятьдесят раз). Остальных же элементов совсем мало — в сотни, тысячи и миллионы раз меньше, чем кислорода. Есть вполне определенная закономерность; хотя и со многими исключениями: чем тяжелее химический элемент, тем его меньше. Эта закономерность соблюдается и на Земле, и во многих отношениях химический состав звезд и Земли сходен, но есть и очень резкие различия — в первую очередь то, что на Земле много кислорода и кремния и мало водорода, а на звездах очень много водорода и гелия. На Земле инертных газов очень мало, а на звездах, наоборот, их очень много. Эти факты очень важны для теории эволюции звезд.

Следует также отметить, что у ряда звезд или даже групп звезд есть большие аномалии химического состава. Например, есть так называемые «металлические звезды», в которых больше металлов, чем в обычных звездах; есть звезды с большим обилием редкоземельных элементов,

есть углеродные звезды с избытком углерода, есть звезды, содержащие элемент технеций, который вообще неустойчив, и на Земле или на Солнце в естественном состоянии не встречается. У так называемых звезд-субкарликов еще больше относительное содержание водорода и гелия. Эти различия химического состава имеют большое значение для исследования эволюции звезд и служат в какой-то мере показателем правильности наших предположений о структуре звезды. Приведем здесь один пример.

Легкие ядра атомов лития, бериллия и бора сравнительно легко вступают в термоядерные реакции, в процессе которых эти ядра исчезают (в конечном счете превращаясь в гелий) и не возобновляются вновь, что и подтверждается их малым обилием в звездах. Но ведь эти элементы могли существовать в первоначальной среде, из которых образовались звезды. В таком случае можно ожидать, что если в недрах звезд легкие элементы стorerели, то в верхних слоях звезд они могли бы и сохраниться при условии — и это очень важно, — что звездное вещество не перемешивается. В холодных звездах вещество перемешивается — мы это узнаем, когда будем заниматься строением таких звезд, и там лития, бериллия и бора почти нет. Но в горячих звездах лития может быть и больше. К сожалению, решить эту «литиевую проблему» очень трудно, так как определять содержание редких элементов в атмосферах звезд нелегко.

По-видимому, у 75% звезд спектральных классов F5 — G1 лития в пять и более раз больше чем на Солнце, в то время как звезд классов G2 — G8 с пятикратным обилием лития всего 25%. Вероятно, здесь перемешивание проявляется больше, чем у более горячих звезд, но меньше, чем у холодных.

Таким образом, химический состав также является параметром звезды. Как мы увидим ниже, в большинстве случаев важны не детальные значения относительного содержания всех элементов. Для построения теории эволюции звезд надо знать, сколько в звездах содержится водорода, гелия и всех тяжелых элементов вместе взятых. Относительное содержание водорода обозначают буквой  $X$ , гелия —  $Y$ , тяжелых элементов (главным образом углерода, азота, кислорода) —  $Z$ . Очевидно, что  $X + Y + Z = 1$ .

Теперь посмотрим, как применяется метод спектрального анализа для определения температур поверхностей

звезд. Поясним это на следующем примере. Мы уже знаем, что водород — самый обильный элемент в звездах. Казалось бы, что линии водорода должны быть самыми интенсивными в звездных спектрах. Однако на деле оказалось не так. Спектральные линии водорода действительно оказались очень интенсивными в звездах с температурой поверхности около 10 000 °К, но у красных звезд (температура поверхности 3000—4000 °К) или у очень горячих голубых звезд с температурой поверхности свыше 15 000—20 000 °К линии водорода в спектре почти не видны. Объяснение этого явления оказалось очень простым. Известно, что атомы состоят из ядра и элементов, обращающихся вокруг ядра по определенным орбитам, и что при поглощении квантов (мельчайших порций) света электроны перескакивают с нижней орбиты на верхнюю. Для того чтобы заставить электроны переходить с одной орбиты на другую, кванты света должны обладать некоторой энергией. Теперь легко понять, что в атмосферах холодных звезд при невысоких температурах энергия частиц и квантов света невелика и недостаточна для того, чтобы заставить электроны в атомах водорода перескакивать с одних орбит на другие. Поэтому в атмосферах этих звезд большинство атомов водорода не поглощает и не излучает квантов света. Линии водорода в спектрах этих звезд слабы. С другой стороны, на поверхности очень горячих звезд энергия частиц и квантов света столь велика, что они вообще отрывают электроны у атомов водорода — как мы говорим, ионизуют их. Конечно, лишённые электронов «голые» ядра атомов водорода не могут поглощать и излучать кванты. Правда, время от времени они ловят свободные электроны — мы называем этот процесс рекомбинацией — и тогда получают возможность поглощать и излучать свет. Но это редкое явление и очередное столкновение с «энергичным» квантом света или частицей опять отрывает электроны и ионизует атомы. Следовательно, и в спектрах горячих звезд линии водорода оказываются слабыми.

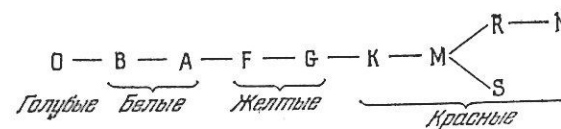
И только при температуре звездной поверхности порядка 8000—10 000 °К число неионизованных атомов водорода и энергия световых квантов достаточны для того, чтобы вызвать частые переходы электронов в этих атомах и тем самым образовать в спектрах таких звезд интенсивные линии водорода. Точно такие же рассуждения можно применить к атомам других химических элемен-

тов. Так как каждый элемент дает свои спектральные линии, наличие в спектре звезды тех или иных спектральных линий отражает не только ее химический состав, но и температуру поверхности. Более того, так как химический состав звезд примерно одинаков (за редкими исключениями), то различие в спектрах звезд в первую очередь определяется именно разными температурами на их поверхностях.

Уже давно, даже еще не зная этой закономерности, астрономы классифицировали звездные спектры, обозначив различные виды спектров латинскими буквами и расположив их в определенную, так называемую спектральную последовательность. Теперь мы знаем, что порядок спектров звезд в этой последовательности определяется последовательным же изменением температуры их поверхности.

Первоначально спектральная последовательность была расположена по порядку букв латинского алфавита. Однако, когда выяснилась зависимость этой последовательности от температуры, этот порядок пришлось изменить, и теперь студенты придумывают разные мнемонические правила для запоминания спектральной последовательности. Вероятно, лучшим из них является английская фраза: *O Be A Fine Girl Kiss Me Right Now*. Часть букв из первоначальной последовательности исчезла, так как оказалось, что соответствующие спектры либо относятся не к звездам, а к туманностям, либо если и относятся к звездам, то уже известных спектральных классов, но отличаются лишь аномалиями спектра.

Окончательный вид спектральной последовательности такой:



В спектрах звезд класса А (первоначально это было начало последовательности) линии водорода наиболее интенсивны. В классах F, G, K, M линии водорода последовательно слабеют. В классах В, а затем О линии водорода тоже слабеют, но, как мы видели выше, по другой причине. Поэтому здесь первоначальный порядок был обращен. В спектрах звезд классов R, N и S линий водорода



почти нет. Звезд классов R, N и S очень немного, и, по-видимому, у них несколько другой химический состав, — именно поэтому они и отвечают от единой спектральной последовательности. В звездах классов R и N, вероятно, больше углерода (их так часто и называют углеродными звездами). В спектрах звезд класса S заметны линии окиси циркония, в то время как в спектрах наиболее распространенных звезд классов K и M преобладают линии окиси титана. Не нужно только думать, что в этих звездах действительно очень много титана. Просто дело в том, что при такой температуре окись титана по линиям в видимой области спектра легче обнаружить, чем другие элементы или химические соединения. Кстати, следует обратить внимание и на тот факт, что при низких температурах (спектральные классы K, M, R и т. д.) в атмосферах звезд еще есть молекулы химических соединений, в то время как на поверхности более горячих звезд (спектральные классы O — G) все молекулы диссоциированы на атомы. По наличию или отсутствию линий молекул в спектрах тоже можно судить о температурах поверхностей звезд.

Надо отметить, что спектральная классификация, описанная выше (разделение звезд по спектрам на 10 классов), оказалась слишком грубой. Поэтому астрономы разделили каждый интервал в этой последовательности еще на десять частей. Например, есть звезды спектральных классов B0, B1, B2 и т. д. вплоть до B9. Затем следует A0, A1, . . . , A9, F0 и т. д. У звезд, имеющих спектр с большим номером, температура поверхности меньше. Кроме того, более тщательные исследования спектров выявили и более тонкие различия. Спектры звезд зависят не только от температуры и химического состава, но также и от размера звезды, точнее, от плотности газа в ее атмосфере (меньшие по размеру звезды имеют более плотные атмосферы). Поэтому к обозначению спектрального класса звезд в случае необходимости добавляют еще либо индекс d для обозначения спектра относительно небольшой звезды (от английского слова dwarf — карлик), либо g (giant — гигант) для больших звезд, либо s — для обозначения спектров очень больших звезд, так называемых сверхгигантов, например dM3, gF5, sB8 и т. п.

Итак, мы уже знаем два параметра звезды — светимость и ее спектр (или температуру). И здесь сразу же возникает вопрос, может ли звезда заданного спектраль-

ного класса иметь любую светимость (т. е. излучать любое количество энергии) и, наоборот, может ли звезда с определенной светимостью иметь произвольную поверхностную температуру? Этот вопрос оказался очень важным для понимания эволюции звезд.

Для ответа на него составим так называемую диаграмму спектр — светимость (такие диаграммы были впервые построены датским астрономом Герцшпрунгом и американским астрофизиком Расселом в 1905—1913 гг., поэтому их часто называют диаграммами Рассела — Герцшпрунга). Чтобы не иметь сразу дело с большим количеством звезд, выберем ближайшие к нам звезды (расположенные не далее 5 пс) и нанесем их в виде точек на график, на котором по оси ординат откладываются логарифмы светимости, а по оси абсцисс — спектральные классы.

В результате получается диаграмма, изображенная на рис. 1, из которой сразу следует, что светимость звезды и ее спектральный класс связаны между собой определенной, хотя и не однозначной зависимостью. Большинство звезд расположено вдоль линии, идущей от горячих и ярких звезд к холодным и слабым («тусклым») звездам. Это и есть известная главная последовательность, к которой принадлежит подавляющее большинство звезд, в том числе и наше Солнце (спектральный класс G2). Заметьте, что холодных и слабых звезд гораздо больше, чем горячих и ярких, которые зато лучше выделяются на небе и получили поэтому собственные имена.

В левой нижней части диаграммы расположены слабые, но горячие звезды, которые по теперь уже понятной причине называют белыми карликами (в отличие от них слабые звезды главной последовательности называют красными карликами). Белые карлики — тоже очень многочисленная группа звезд. Они резко отличаются от других звезд по своему строению, и мы их будем рассматривать особо.

Итак, мы видим, что светимость звезды и спектральный класс взаимосвязаны. Одна из первых задач теории — объяснить эту зависимость, найти физические явления, лежащие в ее основе. Как это сделала современная астрофизика, мы увидим позже. Здесь же только отметим, что сразу после построения этой диаграммы ей приписали эволюционное значение: предполагалось, что звезды эволюционируют вдоль главной последовательности от горячих и ярких звезд к холодным и слабым. Потом выяснилось,

что эволюция звезд имеет более сложный характер, но и до сих пор звезды, изображения которых находятся в левой верхней части диаграммы, называют «ранними», а звезды другого конца главной последовательности — «поздними».

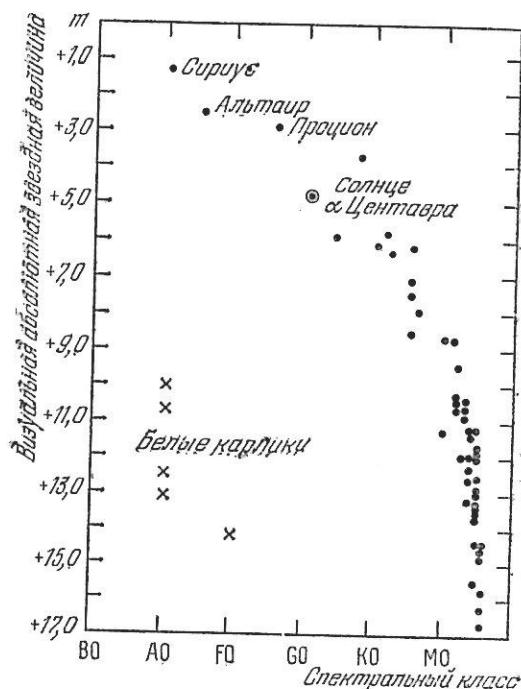


Рис. 1. Диаграмма спектр — светимость для звезд, расположенных не далее 5 пс от Солнца.

Диаграмма спектр — светимость, изображенная на рис. 1, не является вполне «представительной». Ведь при ее построении мы ограничились только близкими звездами. В частности, на нее не могли попасть изображения очень ярких, но далеко расположенных звезд.

Можно, конечно, построить такую диаграмму и для всех звезд, у которых удастся определить спектр (или цвет) и светимость. Так раньше и поступали. Такие диаграммы были более представительны в том смысле, что на них оказывались другие группы звезд, не попавшие на диаграмму рис. 1 (звезды красные гиганты, сверхгиган-

ты, субгиганты и субкарлики и т. д.). Но зато они менее представительны в другом отношении: здесь «в одну кучу» смешаны звезды разного возраста с разным происхождением. Теперь стараются строить диаграммы спектр — светимость для отдельных звездных систем, звезды которых, вероятно, имеют один и тот же возраст. Несмотря на то, что на таких диаграммах меньше звезд, они являются наиболее «представительными». Мы рассмотрим такие диаграммы ниже.

Следующий основной параметр звезды — ее радиус — нетрудно определить по заданной светимости и температуре поверхности, если воспользоваться известным законом излучения Стефана — Больцмана. Согласно этому закону каждый квадратный сантиметр поверхности тела, нагретого до температуры в  $T$  °K, излучает во всех направлениях световую энергию (видимые, ультрафиолетовые, инфракрасные лучи) в количестве  $\sigma T^4$  эргов за 1 сек. Здесь  $\sigma$  — постоянная закона Стефана — Больцмана, ее численное значение  $\sigma = 5,7 \cdot 10^{-5}$  эрг/см<sup>2</sup>·сек·град<sup>4</sup>. Заметьте, что с ростом температуры интенсивность излучения тела увеличивается пропорционально четвертой степени температуры. Вы и сами в этом легко можете убедиться, если вспомните, каким жаром пышет железо, нагретое до температуры в 600 °K (всего в два раза больше комнатной температуры по шкале Кельвина).

Если обозначить радиус звезды буквой  $R$  (в сантиметрах), то ее полная поверхность равна  $4\pi R^2$  кв. сантиметров. Каждый кв. сантиметр излучает  $\sigma T_e^4$  эрг/сек, где  $T_e$  — температура поверхности звезды. Следовательно, полное излучение звезды за 1 сек, т. е. ее светимость, равно

$$L = 4\pi R^2 \sigma T_e^4. \quad (1)$$

По этой формуле очень легко подсчитать радиус звезды, если известны ее светимость (или абсолютная болометрическая звездная величина) и ее поверхностная температура (или спектральный класс, или показатель цвета). Как определяются эти параметры, мы уже знаем.

Радиус Солнца можно измерить непосредственно. Он виден с Земли под углом в  $16' = 0,0046$  радиана. Умножив эту величину на расстояние от Земли до Солнца (т. е. на 150 млн. км), получим для радиуса Солнца  $R_\odot = 7 \cdot 10^{10}$  см. Читатель легко может убедиться, что и приведенная выше формула дает то же самое значение для радиуса Солнца (напомним:  $L_\odot = 3,8 \cdot 10^{33}$  эрг/сек,  $T_\odot = 5760$  °K).

Измерять непосредственно радиусы других звезд мы не можем, так как даже в крупнейшие телескопы мы не в состоянии «увидеть» диск звезды. Правда, для очень больших по размеру и сравнительно близких звезд с помощью специальных интерферометров (приборов, действие которых основано на явлении интерференции) удалось определить их угловые диаметры, но точность таких измерений очень невелика, обычно ниже, чем при вычислениях по формуле (1).

Но есть еще одна возможность определения радиусов звезд. Надо сказать, что очень многие звезды — вероятно, даже больше половины — не «одиночки». Мы не имеем в виду планетные системы — такие, как у нашего Солнца, а говорим о так называемых кратных звездных системах (состоящих из двух, трех или нескольких звезд). Например, в простейшем случае двойной звездной системы обе звезды (их называют компонентами) под действием силы всемирного тяготения обращаются по эллиптическим или круговым орбитам вокруг общего центра тяжести — точно так же, как планеты движутся вокруг Солнца. Если оба компонента пары находятся все время настолько далеко друг от друга, что мы можем видеть их по отдельности, то такую систему называют визуально-двойной. Однако часто звезды близки друг к другу и даже в крупные телескопы их нельзя видеть раздельно. Тогда мы можем судить о том, что это две звезды, а не одна, либо по периодическим изменениям в их спектрах (спектрально-двойные), либо по затмениям одной звезды другой (затменные переменные). Этот последний случай нас сейчас и интересует.

Допустим, что луч зрения, соединяющий наблюдателя и центр двойной системы, лежит в плоскости орбит компонентов пары. Тогда по мере обращения звезд каждая из них будет время от времени закрывать (затмевать) другую — точно так же, как Луна закрывает Солнце во время солнечных затмений. Если мы знаем продолжительность затмений, расстояние между компонентами пары и скорости их движения, то можно легко высчитать и размеры звезд.

Предоставляем читателю возможность самому подумать над этой задачей.

При исследовании затменных переменных было обнаружено много интересных явлений. Например, если обе звезды расположены так близко друг к другу, что поверхности их почти соприкасаются между собой (как мы го-

ворим, образуют тесную пару), то звезды приобретают эллипсоидальную форму — становятся похожими на дыни, обращенные вытянутыми концами друг к другу. У очень тесных пар большие оси звезд примерно на 25% превышают меньшие оси. Эта вытянутость объясняется притяжением поверхностных слоев одной звезды со стороны другой звезды. Интересно, что обращенные друг к другу стороны эллипсоидальных звезд холоднее остальной поверхности.

Мы, вероятно, несколько больше, чем пужно, задержались на описании затменных звезд, тем более, что определение радиусов по формуле (1) все же точнее. Но, во-первых, при этом мы познакомились с таким интересным явлением, как эллипсоидальные звезды, а во-вторых, исследование двойных систем (в том числе и затменных) является практически единственным способом определения масс звезд — самого важного параметра, определяющего структуру и эволюцию звезд.

Для определения масс небесных тел применяют третий закон Кеплера: квадраты периодов обращения планет относятся как кубы их средних расстояний от Солнца. Ньютон дополнил этот закон, определив коэффициент пропорциональности. В полной форме третий закон Кеплера выглядит так:

$$\frac{a^3}{P^2(M_{\odot} + m)} = \frac{f}{4\pi^3}. \quad (2)$$

Здесь  $M_{\odot}$  — масса Солнца в граммах,  $m$  — масса планеты,  $f$  — постоянная тяготения Ньютона (в системе CGS  $f = 1/15\,000\,000 \text{ см}^3/\text{сек} \cdot \text{г}$ ),  $a$  — среднее расстояние от планеты до Солнца (в сантиметрах),  $P$  — ее период обращения в секундах. По этой формуле была найдена масса Солнца. Вы и сами можете проверить расчет, подставив сюда параметры для движения Земли ( $a = 150$  млн. км =  $1,5 \cdot 10^{13}$  см,  $P = 1$  год =  $3,1 \cdot 10^7$  сек). Масса Земли мала по сравнению с массой Солнца, ею в формуле (2) можно пренебречь. После простого подсчета получим  $M_{\odot} = 2 \cdot 10^{33}$  г.

Звезды в двойных звездных системах движутся под действием той же силы всемирного тяготения, и следовательно, их движение подчиняется тем же законам Кеплера, и в частности, третьему закону. Только теперь в формуле (2) вместо  $M_{\odot} + m$  следует поставить  $M_1 + M_2$  — сумму масс обоих компонентов, а под  $a$  нужно понимать расстояние между компонентами пары. Таким образом,

зная расстояние между компонентами двойной системы и период их обращения, определяем по этой формуле суммарную массу звезд. Затем по суммарной массе можно с некоторой точностью сделать оценку масс каждого компонента.

В настоящее время уже известны массы многих десятков звезд. Они обычно не очень сильно отличаются от массы Солнца (от 0,1 до 50  $M_{\odot}$ ).

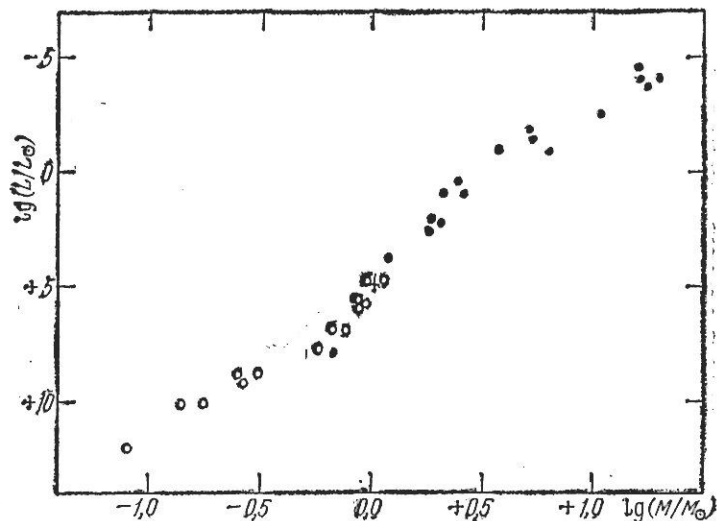


Рис. 2. Соотношение масса — светимость. Крестиком обозначено Солнце, черные кружки обозначают спектрально-двойные, белые кружки — визуально-двойные звезды.

Мы уже рассматривали вопрос о связи между различными параметрами звезд. Зависимость светимости от спектра (или от поверхностной температуры) определяется диаграммой Рессела — Герцшпрунга. Связь между светимостью и радиусом не даст ничего нового, так как радиус звезды по формуле (1) выражается через светимость и поверхностную температуру.

Мы получим новое соотношение, если рассмотрим связь между светимостью и массой, поскольку последняя определена совершенно независимым путем. Отложим на оси абсцисс логарифмы масс звезд (лучше логарифмы отношения масс звезд к массе Солнца), а на оси ординат —

логарифмы отношения светимостей. Тогда получим диаграмму, изображенную на рис. 2, которая называется соотношением масса — светимость. Здесь изображены только звезды главной последовательности (крестиком обозначено Солнце, черными кружками — звезды, входящие в спектрально-двойные системы, белыми кружками — звезды в визуально-двойных системах).

Итак, мы видим, что по крайней мере для звезд главной последовательности светимость звезды, а следовательно и ее спектр, однозначно определяется массой. Это очень важный наблюдательный вывод, и первая задача теории внутреннего строения звезд состоит в нахождении физических закономерностей, определяющих эти соотношения.

Для того чтобы читатель имел представление о характерных значениях звездных параметров, мы приводим табл. 1, в которой даны эти значения для ряда типичных звезд. Здесь есть также звезды-гиганты и сверхгиганты, с которыми мы познакомимся позже.

Звезды, перечисленные в табл. 1, типичны в том смысле, что они представляют собой объекты, излучающие свою энергию главным образом в видимой (оптической) области спектра. Такие звезды являются объектом изучения в «классической» астрономии уже десятки и сотни лет. Но в последнее время благодаря фантастическим успехам новых областей астрономии (радиоастрономии, рентгеновской астрономии) были открыты новые типы объектов, которые, вообще говоря, тоже являются звездами, но уже совершенно иного типа — а именно пульсары и «черные дыры». Конечно, изучая физику звезд, мы не можем оставить эти объекты в стороне. У пульсаров и «черных дыр» тоже есть светимость, масса, радиус, но свойства их настолько необычны, что лучше параметры этих звезд описывать отдельно, одновременно с обсуждением физики этих объектов (см. гл. 6).

Вернемся к «обычным» звездам. Выше было определено несколько основных параметров: масса  $M$ , светимость  $L$ , радиус  $R$ , спектр (или поверхностная температура  $T_e$ ), химический состав (в частности, содержание тяжелых элементов  $Z$ ). И сразу же возникает вопрос: меняются ли эти параметры у данной звезды со временем? Ведь звезды эволюционируют, когда-то они возникли, стали расходовать свои запасы энергии, которые отнюдь не «исчерпаемы», и в какое-то время эволюция каждой отдель-

Таблица 1

## Параметры некоторых звезд

Название звезды	Масса M/M <sub>☉</sub>	Светимость L/L <sub>☉</sub>	Радиус R/R <sub>☉</sub>	Температура поверхности T <sub>e</sub> , °K	Спектральный класс
Главная последовательность					
ζ Возничего	10,2	220	3,5	11 000	B8
Вега	2,8	85	3,0	9500	A0
Сириус А	2,1	27	2,0	9250	A1
Процион	1,8	7,4	2,2	6570	dF5
α Центавра	1,02	1,3	1,2	5730	dG2
70 Змееносца	0,78	0,51	0,89	4900	dK0
ξ Волопаса	0,72	0,10	0,82	4200	dK4
η Кассиопеи	0,54	0,09	0,82	3600	dM0
Крюгер 60	0,26	0,007	0,26	3000	dM3
Гиганты					
Капелла	3,3	220	23	4900	gG8
Арктур	4,2	130	26	4000	gK2
Альдебаран	4,0	360	45	3800	gK5
Сверхгиганты					
Ригель	40	2·10 <sup>5</sup>	138	11 200	cB8
Антарес	19	3·10 <sup>4</sup>	560	3300	cM1
Белые карлики					
40 Эридана	0,44	0,0035	0,0017	10 000	DA2
Сириус В	1,0	0,0027	0,02	8200	DA5
Звезда ван Маанена	0,3	~2·10 <sup>-4</sup>	~10 <sup>-2</sup>	8000	DG

Для некоторых звезд данные, определенные различными авторами, сильно расходятся.

ной звезды закончится. Очевидно, что если не все, то по крайней мере часть параметров должна меняться со временем. Поэтому нам понадобятся еще один важный параметр — *возраст* звезды.

Определить возрасты звезд можно, изучая звездные системы. Выше мы познакомились с простейшим видом звездных систем — двойными звездами. Изучение двойных звезд, кроме определения масс и радиусов, может дать и другие ценные сведения. По-видимому, оба компонента пары образовались одновременно и имеют поэтому одинаковый возраст. Бывает, что оба компонента — почти одинаковые звезды, но часто встречается случай, когда

одна звезда пары принадлежит к главной последовательности, а другая — к группе белых карликов (как, например, у Сириуса). Следовательно, можно сказать, что звезды одного и того же возраста могут быть весьма различны.

Кроме двойных звездных систем есть более сложные кратные системы, состоящие из нескольких звезд (3—6 или даже более), затем следуют так называемые галактические скопления и ассоциации, в которые входят несколько десятков, иногда сотен звезд, и шаровые скопления, состоящие из десятков и сотен тысяч звезд. Все эти звездные системы входят в состав огромной звездной системы — Галактики — с общим количеством звезд порядка 150 миллиардов. Другой пример огромной звездной системы типа нашей Галактики — хорошо известная туманность Андромеды. Галактики в свою очередь объединяются в скопления галактик. Наконец, все эти галактики и их скопления, вместе взятые, образуют то, что мы сейчас называем Метагалактикой.

Очень важно и то, что Галактика представляет собой не единую однородную звездную систему, а состоит из многих взаимно проникающих подсистем; более подробно о них мы расскажем ниже. Кроме звезд в состав звездных систем входят межзвездный газ и космическая пыль.

Очевидно, что звезды, входящие в одно и то же звездное скопление, имеют одинаковый возраст. Вероятно, близки по своему возрасту и звезды, входящие в одну и ту же подсистему Галактики.

Но можно ли определить конкретно возрасты звезд? Оказывается, можно. Есть такие звездные системы, которые, по-видимому, очень неустойчивы и должны поэтому быстро распадаться. Характерное время распада таких систем можно определить: оно порядка того времени, в течение которого отдельные звезды проходят диаметр системы; очевидно, что входящие в такие системы звезды не старые. Неустойчивы системы типа «трапеции» — кратные звездные системы, у которых все расстояния между компонентами сравнимы, и ассоциации — очень разбросанные галактические скопления. Так, были обнаружены звезды, возраст которых составляет всего несколько сотен тысяч лет (что очень и очень мало по сравнению с возрастом всей Галактики — больше десяти млрд. лет). Вообще все наблюдаемые сейчас галактические скопления относительно молоды, но их возрасты различны. Шаровые скопления существенно старше.

Теперь мы можем вернуться к диаграмме спектр — светимость. Если построить такую диаграмму каждого скопления, то можно быть уверенным, что в нее войдут только звезды одинакового возраста и зависимость светимости от спектра не будет искажена эволюционными факторами.

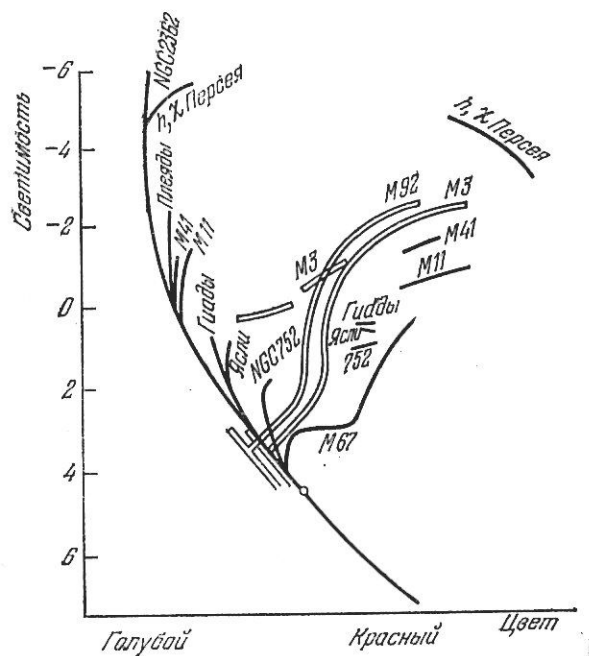


Рис. 3. Сводная диаграмма цвет — светимость для девяти открытых рассеянных галактических скоплений (черные линии) и для двух шаровых скоплений (светлые линии). Эта диаграмма очень важна для теории эволюции звезд.

На рис. 3 на одном графике сведено несколько диаграмм спектр (или цвет) — светимость для ряда галактических и шаровых скоплений (полученные Сендиджем). Здесь сплошными полосами изображены диаграммы галактических скоплений, а светлыми — диаграммы шаровых скоплений. Около каждой полосы поставлено либо собственное имя скопления, либо его номер по каталогу Мессье (M) или по общему каталогу скоплений и туманностей (NGC). Отрезки линий, соответствующие шаровым скоплениям и идущие параллельно главной последовательности,

довольности, обрываются с нижней стороны потому, что из-за дальности шаровых скоплений слабые звезды в них мы пока не видим. В действительности они также продолжают до нижней части диаграммы.

Рассматривая рис. 3 можно сделать ряд очень важных выводов. Во-первых, линия главной последовательности у каждого галактического скопления отклоняется на некоторой высоте вправо, причем, как оказалось, чем старше скопление, тем ниже на диаграмме это отклонение. Отклонившаяся главная последовательность почти сразу обрывается. Однако у всех галактических скоплений появляются группы звезд, называемых красными гигантами или сверхгигантами (у молодых скоплений, например, h, z Персея), «оторванные» от главной последовательности (небольшие отрезки в правой части диаграммы). Диаграмма старого галактического скопления M 67 похожа на соответствующую диаграмму шарового скопления, хотя его нижняя часть совпадает с главной последовательностью, а ветвь гигантов идет ниже. У шаровых скоплений главная последовательность заменена субкарликами и ветвь красных гигантов очень четко выражена и не отрывается от ветви субкарликов. Заметим, что субкарлики похожи на звезды главной последовательности, только при той же температуре их яркость в 2—3 раза меньше. Существенной особенностью этих звезд является очень низкое содержание тяжелых элементов (мала величина Z).

Галактические и шаровые скопления входят в состав нашей Галактики. Таким образом, в нашей большой звездной системе мы имеем по крайней мере два различных типа, как мы говорим, звездного населения: звездное население первого типа, состоящее из звезд, характерных для галактических скоплений, и звездное население второго типа, характерное для шаровых скоплений. К населению I типа принадлежит большинство звезд вблизи Солнца и вообще большинство звезд, находящихся на периферии галактик (расстояние от Солнца до центра Галактики около 10 000 пс). К населению II типа принадлежат звезды центральных частей галактик. Следовательно, цвет центральных частей галактик — красноватый, а периферии — голубоватый благодаря наличию большого количества ярких и горячих звезд.

Впрочем, такое разделение на два типа населения слишком упрощено. Сейчас принято различать пять основных типов звездного населения (табл. 2).

Таблица 2

Название звездного населения	Виды объектов, входящих в состав данного населения	Содержание всех элементов, кроме водорода и гелия, по числу атомов
Крайнее население I типа	Звезды O, B. Очень молодые галактические скопления и ассоциации, космическая пыль, межзвездный нейтральный водород	4%
Население I типа	Обычные звезды спектральных классов от A до F. Галактические скопления. Красные сверхгиганты	3%
Старое население I типа	Звезды главной последовательности и гиганты спектральных классов от G до K	2%
Население II типа	Белые карлики, многие классы переменных звезд	1%
Крайнее население II типа	Шаровые скопления, субкарлики	0,3%

Часто употребляют также названия: население сферических подсистем (население II типа), промежуточных и плоских подсистем (население I типа). Эти названия связаны с распределением звезд соответствующих подсистем в пространстве.

Очень важно то, что по мере перехода ко все более молодым типам населения увеличивается содержание всех элементов, кроме водорода и гелия (последняя строка таблицы). Этот вывод получен при статистическом анализе спектров звезд, принадлежащих к разным типам населения. И эти особенности звездных населений объясняются теорией эволюции звезд, о которой мы расскажем потом.

Отметим, что, кроме больших звездных систем типа нашей Галактики или туманности Андромеды, состоящих из звездных населений всех типов, есть очень много эллиптических галактик, состоящих только из населения II типа, и галактик неправильной формы, в которых преобладает население I типа. Очевидно, что эволюция звезд связана с эволюцией галактик, — но этот вопрос выходит за рамки нашей книжки.

Вот пока и все, что нам понадобится для изучения физики звезд.

## Глава вторая

### ЗВЕЗДА — ГАЗОВЫЙ ШАР

Начнем наше исследование структуры звезд с решения такой физической задачи: пусть мы имеем огромный газовый шар, находящийся в равновесии в собственном поле тяжести. Требуется определить температуру газа в центральной части шара.

Поясним постановку задачи. По закону всемирного тяготения Ньютона любые два тела притягиваются друг к другу с силой, пропорциональной произведению их масс и обратно пропорциональной квадрату расстояния между их центрами (последнее условие точно справедливо либо для тел сферической формы, либо для тел произвольной формы, но находящихся на больших расстояниях друг от друга):

$$F = f \frac{M_1 M_2}{r^2}.$$

Здесь  $F$  — сила всемирного тяготения между двумя телами с массами  $M_1$  и  $M_2$ ,  $r$  — расстояние между ними, а  $f$  — постоянная тяготения Ньютона, значение которой приведено на стр. 19.

Наш газовый шар состоит из огромного числа атомов, ионов и электронов (интересно отметить, что количество частиц в такой звезде, как Солнце, выражается единицей с 56 нулями). Все эти частицы притягиваются друг к другу по закону всемирного тяготения. Правда, для каждой пары частиц эта сила очень мала, но огромное число частиц приводит к тому, что результирующая сила собственного тяготения нашего газового шара оказывается достаточно большой.

Под действием силы собственного тяготения газовый шар должен был бы сжиматься, «спадать» к центру. Но

у нас, по условию, шар находится в равновесии. Следовательно, должна существовать сила, противодействующая тяготению. Такой силой является газовое давление.

В самом деле, если сила собственного тяготения стремится сжать газовый шар, то газовое давление, наоборот, стремится его расширить. Очевидно, что газовый шар будет находиться в равновесном состоянии тогда и только тогда, когда давление составляющего его газа будет уравновешено силой его собственного тяготения.

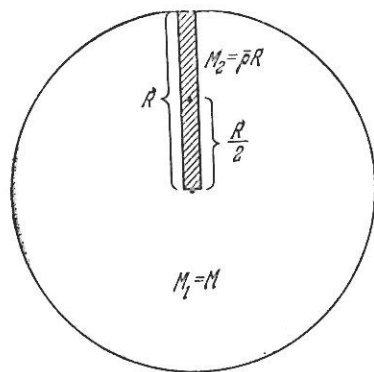


Рис. 4. К определению давления в центре звезд.

Иными словами, это условие можно выразить так: газовое давление вблизи центра шара должно равняться весу столба с поперечным сечением в  $1 \text{ см}^2$  и высотой, равной радиусу шара (рис. 4). Напомним читателю, что аналогичным образом вычисляется и барометрическое давление в земной атмосфере.

Теперь запишем это условие в виде формулы. Оче-

видно, что вес заштрихованного столбика равен силе, с которой он притягивается к центру шара. Положим в формуле Ньютона  $M_1 = M$  — масса всего шара, а  $M_2$  — масса столбика. Если обозначить буквой  $\bar{\rho}$  среднюю плотность газа в столбике, то  $M_2 = \bar{\rho}R$ , где  $R$  — радиус шара (напомним, что поперечное сечение столбика равно  $1 \text{ см}^2$ ). Расстояние между центрами шара и столбика равно  $r = R/2$  \*). При этих условиях вес выделенного столбика

\*) При таком предположении формула получится не совсем точной. Дело в том, что разные части заштрихованного столбика газа притягиваются по-разному. Верхние части притягиваются всем шаром, а нижние части, находящиеся почти в центре, фактически не испытывают силы тяготения. Чтобы пояснить это явление, мысленно представим себя в центре Земли — куда мы там будем падать? Ведь Земля будет притягивать тело, находящееся в ее центре, равномерно во все стороны. В результате, оказавшись в центре Земли, мы как бы потеряем вес. Также и газ в центре нашего шара ничего не весит. Следовательно, мы не можем считать, что выделенный нами столбик одинаково во всех его частях притягивается к центру шара. Но для точного расчета нужно, во-первых, знать

(обозначим его буквой  $p$ ) равен

$$p = f \frac{M\bar{\rho}R}{(R/2)^2} = 4f \frac{\bar{\rho}M}{R}. \quad (3)$$

При равновесии шара эта величина должна численно равняться газовому давлению вблизи его центра. Для того чтобы представить себе порядок этой величины, подсчитаем давление в центре газового шара с размером и массой нашего Солнца ( $M = 2 \cdot 10^{33} \text{ г}$ ,  $R = 7 \cdot 10^{10} \text{ см}$ ,  $\bar{\rho} = 1,4 \text{ г/см}^3$ ). Получим  $p = 10^{16} \text{ дин/см}^2 = 10^{10} \text{ атмосфер!}$  Конечно, такое давление пока невозможно получить в земных лабораториях.

Мы знаем, что давление газа растет с увеличением температуры и плотности. Напомним читателю известный закон газового состояния или, как его часто называют, закон Клапейрона. Этот закон формулируется так: произведение объема одной грамм-молекулы газа на его давление, деленное на абсолютную температуру, есть универсальная газовая постоянная  $A$ , численно равная  $8,3 \cdot 10^7 \text{ эрг/моль} \cdot \text{град}$ . Формула закона Клапейрона очень проста:  $pV = AT$ . Для нас удобнее, однако, переписать ее в другой форме. Обозначим греческой буквой  $\mu$  молекулярный вес звездного газа или, что одно и то же, вес одной грамм-молекулы звездного вещества. Тогда плотность звездного газа  $\rho = \mu/V$  и формулу Клапейрона можно переписать в виде

$$p = \frac{A}{\mu} \rho T. \quad (4)$$

Вернемся к нашему газовому шару. Огромное давление в его центре может быть получено либо при огромной температуре, либо при очень большой плотности (или при соединении обоих условий). Но мы знаем, что средняя плотность звезд невелика — порядка плотности земных веществ. Плотность в центрах звезд, конечно, больше средней плотности, но неамного, всего в несколько раз — в крайнем случае в несколько десятков раз, и во всяком

распределении плотности внутри шара, а во-вторых, использовать математические методы, выходящие за рамки школьного курса. Но ведь нас и не интересует точная формула. Нам нужно только знать порядок величины, нужно ясно представлять физическое явление, а для этого достаточно использовать самое простое предположение, что выделенный столбик притягивается газовым шаром равномерно.



случае не может увеличить давление до миллиардов атмосфер \*).

Остается одно предположение. Огромное давление, необходимое для удержания газового шара в равновесии, может быть обеспечено только очень высокой температурой. Для того чтобы ее определить, приравняем газовое давление по формуле Клапейрона для центра шара весу столбика. Получим

$$p_c = \frac{A}{\mu} \rho_c T_c = 4f \frac{\bar{\rho} M}{R}.$$

Здесь  $\rho_c$  и  $T_c$  — плотность и температура в центре шара. В эту формулу входит и средняя и центральная плотность. Можно считать, что если газовые шары построены одинаковым образом, различаются только массой и, следовательно, радиусом, то обе эти величины ( $\rho_c$  и  $\bar{\rho}$ ) пропорциональны друг другу. Во сколько раз  $\rho_c$  больше  $\bar{\rho}$ ? Это зависит от конкретной структуры газового шара, и ответить на этот вопрос можно только после детального исследования. Но так как мы не занимаемся здесь точной теорией и интересуемся лишь физической стороной дела, то достаточно, например, для простоты принять  $\rho_c = 4\bar{\rho}$ . Коэффициент 4 оправдывается позже (при этом его значении вычисления температуры по формуле (5) хорошо совпадают с более точными расчетами). Тогда для центральной температуры газового шара имеем:

$$T_c = \frac{\mu f M}{AR}. \quad (5)$$

Эта формула определяет температуру в центре звезды по ее массе, радиусу и молекулярному весу звездного вещества. Ее значение для теории внутреннего строения звезд очень велико, в чем мы еще много раз сможем убедиться. Надо, кстати, заметить, что хотя мы ее вывели очень приближенно, сделав несколько существенных упро-

\*) Коль скоро мы затронули вопрос о центральных плотностях звезд, то во избежание дальнейших недоразумений сделаем два замечания: во-первых, хотя плотности белых карликов велики, вещество в их недрах не является обычным газом и поэтому к белым карликам сказанное выше (и в частности, закон Клапейрона) вообще неприменимо; во-вторых, средние плотности звезд-гигантов и особенно сверхгигантов очень малы, но они имеют сложную внутреннюю структуру и поэтому и к ним тоже неприменимы изложенные выше рассуждения. Белые карлики и красные гиганты мы пока исключим из рассмотрения и вернемся к ним потом.

щений, на самом деле она довольно точна. По крайней мере вычисленные по этой формуле центральные температуры звезд главной последовательности отличаются от действительных не более чем на 10—20%, а то и меньше.

Массы и радиусы звезд мы знаем, константы  $A$  и  $f$  тоже. Остается определить молекулярный вес звездного вещества.

Термином «молекулярный вес» обозначается масса вещества, состоящая из вполне определенного количества частиц, равного так называемому числу Авогадро  $6 \cdot 10^{23}$ . Например, молекулярный вес атомарного водорода (его часто называют также атомным весом) есть масса  $6 \cdot 10^{23}$  атомов водорода, численно равная единице, так как масса одного атома водорода равна  $1,67 \cdot 10^{-24}$  г. Молекулярный вес газа, состоящего из молекул водорода, равен массе  $6 \cdot 10^{23}$  молекул водорода и поэтому равен двум и т. д. Молекулярный вес смеси газов (например, воздуха) определяется подобным же образом: следует взять общее число частиц, равное числу Авогадро (каждый компонент смеси брать в соответствующей пропорции) и затем найти суммарную массу. Таким же образом поступаем при определении молекулярного веса звездного вещества. Звездное вещество состоит из атомов и ионов многих элементов, и поэтому прежде всего следует определить его химический состав.

Мы будем здесь определять молекулярный вес звездного вещества, находящегося в недрах звезд, т. е. там, где температура газа порядка миллионов градусов. Конечно, при такой температуре молекулы существовать не могут. Более того, при этой температуре и все атомы должны быть ионизованы. Самые «устойчивые» атомы инертных газов ионизируются, т. е. теряют один или несколько электронов уже при нескольких десятках тысяч градусов. Таким образом, вещество, составляющее недра звезд, — это смесь электронов и «остатков» атомов (атомных ядер с сохранившимися «внутренними» электронами или совсем «оголенными» ядер). Нам нужно прежде всего узнать, сколько электронов вырвано из атомов, т. е. какова степень ионизации звездного вещества.

Приведем несколько чисел. При температуре в миллион градусов средняя энергия частицы равна примерно  $2,4 \cdot 10^{-10}$  эрг. С другой стороны, энергия притяжения электрона к протону (энергия связи) в атоме водорода примерно равна  $2,2 \cdot 10^{-11}$  эрг, т. е. в 10 раз меньше. Ясно, что

все атомы водорода в звездном веществе при температуре в миллион и выше градусов расщеплены на электроны и протоны, ибо каждое столкновение атома водорода с другой частицей приведет к его распаду. Та же картина и у гелиевых атомов. Хотя здесь энергия связи двух электронов с ядром много больше энергии связи в атоме водорода, все же она меньше энергии отдельных частиц: подавляющее большинство атомов гелия в звездном веществе при температурах свыше миллиона градусов расщепилось на электроны (по два от каждого атома) и альфа-частицы.

Энергии электронов в атомах других элементов очень различны. Дело в том, что в сложном атоме электроны обращаются вокруг ядра не по одной орбите, а по разным орбитам, отстоящим на разных расстояниях от ядра. Внутренние электроны связаны с ядром сильнее, чем электроны в атомах водорода или гелия, а наружные, наоборот, слабее. При этом, чем тяжелее ядро, тем больше в атоме электронов, тем больше энергия связи внутренних электронов, в то время как энергия связи наружных электронов меняется мало: она зависит от химических свойств элементов.

Поэтому в звездном веществе наружные электроны оторваны у всех атомов, внутренние же электроны еще могут удерживаться ядрами. Очевидно, что чем тяжелее атом, чем больше заряд его ядра, тем больше внутренних электронов он удерживает. При температуре около миллиона градусов ядра кислорода, углерода, азота удерживают по два внутренних электрона. Но при температуре порядка десяти миллионов градусов эти ядра уже не могут удержать и «самых крепко связанных» электронов. При температуре в десять миллионов градусов почти полностью ионизованы и самые обильные после водорода и гелия элементы — углерод, азот и кислород. Более тяжелые элементы удерживают внутренние электроны и при таких температурах. Однако, так как атомов этих элементов немного, их неполная ионизация уже не имеет значения.

Итак, мы можем считать, что при температуре около десяти миллионов градусов звездное вещество состоит уже не из атомов, а из электронов, протонов, альфа-частиц и «оголенных» ядер других элементов. При меньших температурах ядра всех элементов, кроме водорода и гелия, еще могут сохранять некоторые внутренние электроны. Заметим, кстати, что если ядро полностью потеряло

свои электроны, оно не все время остается «оголенным»: время от времени каждое ядро атома захватывает электрон и удерживает его около себя некоторое время, но затем довольно быстро его теряет. Протоны и альфа-частицы также могут захватывать электроны, но теряют их еще быстрее.

При вычислении молекулярного веса звездного вещества нужно учесть одно важное свойство атомных весов химических элементов, расположенных в начале таблицы Менделеева. Известно, что у элементов по крайней мере трех первых периодов таблицы Менделеева (исключая водород) атомный вес примерно в два раза больше атомного номера. С другой стороны, так как атомный номер определяет заряд ядра, а следовательно, и число электронов в атоме, то мы можем сказать, что у этих элементов атомный вес примерно в два раза больше числа электронов в атоме. Если мы будем рассматривать в себе частицы (электроны и ядра), то это отношение изменится очень мало. Так, например, если полностью ионизовать атом кислорода, то образуется девять частиц (восемь электронов и одно ядро). Атомный вес кислорода равен 16; следовательно, на одну частицу в среднем приходится  $\frac{16}{9} = 1,8$  единицы атомного веса, т. е. величина, близкая к двум. Очевидно, что при полной ионизации любого элемента первых трех периодов таблицы Менделеева (кроме водорода и гелия) средний атомный вес, приходящийся на одну частицу, также будет близок к двум.

При полной ионизации гелия образуется три частицы. Разделив атомный вес гелия ( $\mu = 4$ ) на три, получим, что в среднем на одну частицу приходится  $\frac{4}{3}$  единиц атомного веса. Наконец, при полной ионизации атома водорода образуется всего две частицы (электрон и протон), и на каждую частицу приходится по  $\frac{1}{2}$  единицы атомного веса.

Теперь перейдем к непосредственному подсчету молекулярного веса звездного вещества. Напомним, что  $6 \cdot 10^{23}$  частиц звездного вещества (электронов и атомных ядер) имеют массу, равную  $\mu$ .

В одной грамм-молекуле звездного вещества находится  $\mu X$  граммов водорода. Разделив эту величину на  $1,67 \cdot 10^{-24} \text{ г}$  (массу одного атома водорода), найдем количество атомов водорода в одной грамм-молекуле. Но так как каждый атом водорода расщепляется при ионизации на две частицы (протон и электрон), то общее число частиц в

одной грамм-молекуле, обязанных своим появлением ионизации водорода, равно  $2\mu X/4,67 \cdot 10^{-24}$ . Проводя подобные рассуждения с гелием и учитывая, что масса атома гелия равна  $4 \cdot 4,67 \cdot 10^{-24}$  г, получим для числа частиц (электронов и ядер гелия) в одной грамм-молекуле звездного вещества, обязанных своим появлением ионизации гелия, величину  $3\mu Y/4 \cdot 4,67 \cdot 10^{-24}$ . Суммарная масса всех других атомов при этих же условиях есть  $\mu Z$ . Так как на одну частицу приходится атомный вес, равный примерно двум, т. е.  $2 \cdot 4,67 \cdot 10^{-24}$  г, то число частиц, обязанных своим появлением ионизации всех элементов, кроме водорода и гелия, равно  $\mu Z/2 \cdot 4,67 \cdot 10^{-24}$ . По условию, полное число частиц в одной грамм-молекуле равно числу Авогадро. Следовательно,

$$\frac{2\mu X}{4,67 \cdot 10^{-24}} + \frac{3\mu Y}{4 \cdot 4,67 \cdot 10^{-24}} + \frac{\mu Z}{2 \cdot 4,67 \cdot 10^{-24}} = 6 \cdot 10^{23}.$$

Отсюда находим и окончательную формулу для вычисления молекулярного веса звездного вещества

$$\mu = \frac{1}{2X + \frac{3}{4}Y + \frac{1}{2}Z}. \quad (6)$$

Например, если бы в звездном веществе не было ни водорода, ни гелия ( $X = Y = 0$ ,  $Z = 1$ ), то  $\mu = 2$ . Наоборот, звездное вещество, состоящее из чистого водорода ( $X = 1$ ,  $Y = Z = 0$ ), имеет молекулярный вес 0,5. Таким образом, молекулярный вес звездного вещества должен быть в пределах от 0,5 до 2.

Процентное содержание «тяжелых» элементов в звездах различно у звезд разных населений (см. табл. 1), но не превышает 4% ( $Z \leq 0,04$ ). Поэтому молекулярный вес зависит главным образом от относительного содержания водорода и гелия. Мы потом узнаем, что в процессе эволюции звезды ее водород превращается в гелий, а следовательно, с течением времени меняется и молекулярный вес ее звездного вещества. В гелиевой звезде ( $X = 0$ ,  $Y = 1$ ,  $Z = 0$ )  $\mu = 1,3$ . Поэтому в действительности молекулярный вес звездного вещества меняется в более узких пределах — от 0,5 до 1,3. В частности, у звезд средней части главной последовательности, к которым относится и наше Солнце ( $X = 0,71$ ,  $Y = 0,27$ ,  $Z = 0,02$ ),  $\mu = 0,6$ .

Итак, мы научились вычислять молекулярный вес звездного вещества. Теперь мы имеем все данные, необхо-

димые для вычисления центральной температуры звезд главной последовательности. Для этого удобнее основную формулу (5) преобразовать, выразив  $M$  и  $R$  в единицах соответствующих величин для Солнца, т. е. подставив в нее вместо  $M$  величину  $2 \cdot 10^{33}$  ( $M/M_{\odot}$ ) и вместо  $R$  величину  $7 \cdot 10^{10}$  ( $R/R_{\odot}$ ). Также, допустим, что содержание водорода и гелия у звезд главной последовательности приблизительно такое же, как у Солнца, и примем  $\mu \approx 0,6$ . Тогда получим очень простую формулу для вычисления центральных температур звезд:

$$T_c = 14 \left( \frac{M}{M_{\odot}} \right) \left( \frac{R_{\odot}}{R} \right) \text{ млн. градусов.} \quad (7)$$

По этой формуле в центре Солнца температура равна 14 млн. градусов (более точный расчет дает почти тот же результат). Центральная температура других звезд главной последовательности, перечисленных в табл. 1, приводится в табл. 3.

Таблица 3

Звезда	Температура в млн. град	Звезда	Температура в млн. град
ξ Возничего	43	Процион	11
Вега	13	ξ Волонаса	12
Сириус	15	η Кассиопеи	9

Как и следовало ожидать, у ярких и горячих звезд центральная температура очень высока и достигает нескольких десятков миллионов градусов, у более холодных — около десятка миллионов.

Таким образом, трудная задача определения температуры в центре звезд решена очень просто — на основе всего лишь двух хорошо известных физических законов: закона всемирного тяготения и закона газовых состояний. Правда, мы ее сильно упростили, но и точный расчет основан на тех же физических законах, но только пользуется более совершенным математическим аппаратом, так как астрономам нужно знать центральные температуры с большей точностью.

Следующий этап в исследовании физики звезд будет заключаться в изучении следствий, к которым приводит наличие огромных температур в недрах звезд и сравнительно скромных температур их поверхностей.

## Глава третья

### ПЕРЕНОС ЭНЕРГИИ В ЗВЕЗДАХ

Мы уже знаем, что для равновесия звезды температура в ее недрах должна достигать миллионов градусов. Очевидно, что там должны находиться источники энергии, нагревающие звездное вещество. В самом деле, хорошо известно, что при наличии разности температур тепло переходит от более горячих тел к холодным. Так и в звездах тепловая энергия должна переходить из очень горячих центральных частей звезды к сравнительно холодной поверхности, откуда она и излучается в пространство. Источники звездной энергии, восполняющие эти потери, мы будем изучать в следующей главе, а здесь рассмотрим процесс передачи тепла в звездах.

Может возникнуть вопрос: существенно ли для теории строения звезд подробное исследование потока энергии из недр звезд наружу? Оказывается, очень существенно. Во-первых, этот поток энергии определяет структуру почти всех частей звезды, во-вторых, светимость звезды — один из ее основных параметров — есть не что иное, как поток энергии, «вышедший» из недр звезды на ее поверхность. Поэтому нам очень важно знать физические процессы переноса энергии в звезде и уметь рассчитывать этот поток энергии, чтобы иметь возможность сравнить теорию с наблюдательными данными.

В физике изучают разные возможности переноса энергии — с ними мы знакомы и в обыденной жизни, хотя не всегда обращаем на это внимание. Например, тепло от более горячего тела к более холодному может передаваться путем теплопроводности. Если вы сильно нагреете один конец железного прута, то и другой конец станет горячим — тепло от нагретого конца распространилось по пруту благодаря тому, что в металле есть свободные

электроны, которые и переносят тепловую энергию. Этот вид переноса энергии, называемый теплопроводностью, в обычных звездах значения не имеет (зато он существен для белых карликов). Другой способ передачи тепла — это конвекция. Воздух, соприкасающийся с нагретым телом, сам нагревается и поднимается вверх, унося с собой тепло. На место ушедшего нагретого воздуха к телу опускается более холодный, который тоже нагревается и уносит тепло. В свою очередь нагретый воздух, соприкасаясь с холодными телами, передает им тепло, — таким образом осуществляется перенос энергии при помощи конвекции. Конвективный перенос тепла в недрах звезд возможен и действительно часто встречается. Мы его еще будем рассматривать.

Однако самый существенный способ переноса энергии в недрах звезд — это излучение. И с этим способом переноса тепла мы часто встречаемся в обыденной жизни. Хорошо известно, что если подойти к нагретому предмету (печке, раскаленному куску железа и т. п.), то мы сразу почувствуем тепло. Это тепло идет только от нагретого предмета и от него можно заслониться, например, ширмой. Очевидно, что нагретое тело испускает лучи, которые и переносят энергию (и от которых мы можем заслониться ширмой). Обычно это инфракрасные, невидимые лучи, но если мы будем нагревать металл до раскалывания, то тепловое излучение можно и увидеть — это есть свет, излучаемый раскаленным телом.

С этим явлением в звездах мы уже познакомились, когда изучали основные параметры звезд. В самом деле, излучение энергии звездой (например, Солнцем) и затем поглощение этой энергии холодным телом (например, Землей) суть тоже процессы теплопередачи излучением. Там же мы узнали, что цвет и количество излученной энергии определяются в первую очередь температурой нагретого тела.

Цвет излучения в недрах звезд нам знать не нужно — все равно мы его не увидим, а количество излученной энергии, как мы помним, пропорционально четвертой степени температуры (закон излучения Стефана — Больцмана). Поэтому излучательная способность звездного вещества очень быстро растет по мере погружения в глубь звезды. Например, каждый кубический сантиметр звездного вещества в центре Солнца излучает за секунду около  $10^{26}$  эрг! Если бы Солнце вдруг оказалось прозрачным, то эта

энергия вырвалась бы наружу и испепелила все на Земле. Но звездное вещество непрозрачно и световой энергии приходится «просачиваться» сквозь толщу звезды. Поясним этот процесс примерами.

Допустим, что мы имеем нагретое до очень высокой температуры тело и решили заслониться от него двумя или тремя железными ширмами, поставленными друг за другом. Почувствуем ли мы тепло от нагретого тела? Да, почувствуем, хотя и значительно ослабленным. В самом деле, падающие на первую ширму тепловые лучи поглощаются в ней и нагревают ее. Тогда эта ширма начинает сама излучать тепло. Часть излучается обратно к нагретому телу, а часть — в сторону второй ширмы, поглощается ею, а следовательно, и нагревает ее. Вторая ширма в свою очередь начинает излучать тепловые лучи, часть которых попадает на третью. Таким образом, хотя мы и закрылись от раскаленного тела непрозрачными ширмами, все же часть тепла дойдет до нас. Вот так и в звездах тепловая энергия из центральных частей звезды, поглощаясь в вышележащих слоях и затем снова переизлучаясь, «просачивается» к поверхности звезды.

Попытаемся теперь этот процесс представить формулой. Сразу же оговоримся: строгий вывод ее требует применения высшей математики, и поэтому мы не можем его здесь привести. Но приближенная оценка этого процесса нам вполне доступна. Вернемся к рис. 4 и рассмотрим поток тепловой энергии сквозь заштрихованный столбик. С верхнего его конца излучается энергия, равная, как нетрудно сообразить, светимости звезды, деленной на площадь ее поверхности, т. е.  $L/4\pi R^2$ . Это то, что дошло до поверхности от источника энергии, который мы будем считать расположенным в центре, сквозь весь столбик звездного вещества, действующего как «ширмы» в предыдущем примере. Если бы мы «вынули» из звезды этот столбик, то в его основании излучалась бы энергия, которую можно вычислить по закону Стефана — Больцмана при центральной температуре звезды. Таким образом, в основании столбика излучается энергия

$$\sigma T_c^4 = \sigma \left( \frac{\mu M}{AR} \right)^4.$$

Напомним, что  $\sigma$  — постоянная закона Стефана — Больцмана (см. стр. 17). Кроме того, здесь мы воспользовались формулой для центральной температуры звезды, полу-

ченной в предыдущей главе. Вставим обратно наш столбик («поставим ширмы») и посмотрим, насколько это ослабит излучение. В нашем примере с ширмами, заслоняющими нагретое тело, ослабление теплового потока тем больше, чем больше ширм, т. е. чем больше их «суммарная» непрозрачность. Так и здесь, чем больше непрозрачность столбика, тем больше ослабление потока тепловой энергии.

Теперь перед нами стоит важная задача — выяснить, что же такое непрозрачность звездного вещества. Прежде всего о прозрачности вообще: какое-либо тело мы называем прозрачным, если луч света проходит через него беспрепятственно по прямой линии. В непрозрачном веществе лучи света уже не могут проходить по прямой линии; они либо вообще поглощаются, и их световая энергия превращается в тепло, либо рассеиваются в разные стороны: часть возвращается назад, часть отклоняется на разные углы и уходит в сторону, и лишь очень небольшая часть проходит через тело. Ясно, что при этом мы ничего или почти ничего не можем увидеть сквозь такое тело и называем его поэтому непрозрачным. Непрозрачность тела зависит от его толщины (любое вещество, если сделать из него достаточно тонкий листочек, станет прозрачным) и от плотности — в общем более плотные вещества менее прозрачны (твердые плотные вещества обычно непрозрачны, жидкости часто прозрачны, газы прозрачны почти всегда), хотя в земных условиях у этого правила много исключений. Наконец, прозрачность зависит и от химических и физических свойств самого вещества.

Звездное вещество — это газ и, следовательно, казалось бы, должно быть прозрачным. Но ведь в недрах звезд это вещество сжато до больших плотностей и поэтому становится непрозрачным. Прозрачность звездного вещества в центре Солнца можно сравнить с прозрачностью дерева. Но все же и через него «просачивается» излучение.

Общая «непрозрачность» всего нашего столбика в соответствии со сказанным выше должна быть пропорциональна средней плотности и длине столбика. Коэффициент пропорциональности, который будем обозначать греческой буквой  $\kappa$  (с размерностью  $\text{см}^{-1} \cdot \text{г}^{-1}$ ) так и называется *коэффициентом непрозрачности*. Излучение, вышедшее из основания столбика, при просачивании сквозь всю толщину будет ослаблено в  $3\kappa \bar{\rho} R$  раз (множитель 3 учитывает неоднородность распределения вещества звезды по

радиусу). Следовательно, до поверхности дойдет количество энергии, равное

$$\frac{L}{4\pi R^2} = \frac{\sigma T_c^4}{3\kappa\bar{\rho}R} = \frac{\sigma}{3\kappa\bar{\rho}R} \left( \frac{\mu f M}{AR} \right)^4.$$

Подставим теперь в эту формулу  $\bar{\rho} = 3M/4\pi R^3$ . Перегруппировав члены, получим очень важную формулу

$$L = \frac{16\pi^2\sigma f^4}{9A^4} \frac{\mu^4}{\kappa} M^3. \quad (8)$$

Так как формула (8) очень существенна для всей теории внутреннего строения звезд, то мы приведем еще один вывод этой же формулы. Известно, что свет оказывает давление на поглощающую или отражающую среду. Величина лучевого давления может быть подсчитана по формуле  $p_{\text{луч}} = \frac{4\sigma}{3c} T^4$ , где  $c$  — скорость света. Очевидно, что давление излучения в центре звезды равно  $4\sigma T_c^4/3c$ . Это давление должно равняться давлению поглощенного на всем пути до поверхности потока излучения. Количество света, поглощенного на 1 см пути при просачивании излучения через 1 см<sup>2</sup> на расстоянии  $r$  от центра, равно  $\kappa\rho L/4\pi r^2$ . Полное количество поглощенного света на всем пути от центра звезды наружу в столбике с поперечным сечением в 1 см<sup>2</sup>, очевидно, равно  $\kappa\bar{\rho}L/\pi R^2$  (заменяем  $\rho$  на  $\bar{\rho}$  и  $r$  на  $R/2$ ). Поглощаемый свет оказывает давление на звездное вещество в этом столбике. Для определения его величины вспомним, что при изучении светового давления было обнаружено, что импульс (или давление) одного светового луча всегда в  $c$  раз меньше его энергии. Поэтому полный импульс излучения, поглощенного при просачивании от центра звезды к ее поверхности, равен  $\kappa\bar{\rho}L/\pi R^2 c$ . Эту величину и надо приравнять давлению излучения в центре, что также приведет к формуле (8).

Формула (8) называется теоретическим соотношением масса — светимость. Прежде чем сравнивать ее с наблюдениями, рассмотрим внимательно входящие в нее множители. Первый из них  $16\pi^2\sigma f^4/9A^4$  есть постоянная величина, составленная из физических констант и равная  $4,2 \cdot 10^{-64}$ . Молекулярный вес  $\mu$  зависит от химического состава, и эту зависимость мы уже знаем (формула (6)). Коэффициент непрозрачности  $\kappa$  тоже зависит от химического состава звездного вещества. Постараемся исследовать и эту зависимость.

Нетрудно понять, что протоны, альфа-частицы и «оголенные» ядра других элементов на прозрачность влияют мало, так как они не имеют около себя электронов, способных поглощать свет при переходах между орбитами. Правда, время от времени эти ядра захватывают электроны на короткий промежуток времени и тогда ненадолго приобретают способность поглощать свет. Кроме того, при близком пролетании свободного электрона около атомного ядра тоже возможно поглощение света, но роль этих процессов невелика. В основном непрозрачность звездного вещества объясняется наличием атомных остатков тяжелых элементов, которые только и могут удерживать свои внутренние электроны в условиях, существующих в звездных недрах. Поэтому коэффициент непрозрачности должен быть пропорционален процентному содержанию тяжелых элементов  $Z$ .

Но это еще не все. При повышении температуры начинают терять внутренние электроны и более тяжелые ядра кислорода, неона и др. Тогда и они перестают поглощать свет — в результате непрозрачность звездного вещества уменьшится. При увеличении плотности звездного вещества непрозрачность будет увеличиваться, так как более тесное расположение частиц увеличит вероятность захвата оголенным ядром свободных электронов. Таким образом, коэффициент непрозрачности растет с увеличением плотности, уменьшением температуры и увеличением содержания тяжелых элементов. Правда, вблизи поверхности звезды коэффициент непрозрачности растет с увеличением температуры, так как здесь при больших  $T$  больше возбужденных атомов, способных поглощать свет в видимой области спектра. Например, у холодных звезд населения I типа (много гелия и тяжелых элементов)  $\kappa \sim \rho^{0,7} \cdot T^{6,3}$ . У холодных звезд населения II типа (мало гелия и тяжелых элементов) коэффициент поглощения еще сильнее зависит от температуры —  $\kappa \sim \rho^{0,6} \cdot T^{10,4}$ . Кстати, эта резкая зависимость  $\kappa$  от  $T$  и приводит к тому, что поверхностная температура таких звезд не может сильно меняться ( $T \approx 3-4$  тыс. градусов).

С другой стороны, на поверхности очень горячих звезд ( $T > 20\,000^\circ$ ) коэффициент поглощения почти постоянен ( $\kappa \approx 0,2$  см<sup>2</sup>/г). Здесь непрозрачность объясняется рассеянием света на свободных электронах.

Для более глубоких слоев звезды часто используют формулу Крамерса  $\kappa \sim \rho/T^{1/2}$ . Правда, при современных

расчетах на электронных счетных машинах точность этой формулы недостаточна и приходится использовать подробные таблицы.

На рис. 5 приведен график, наглядно показывающий изменение коэффициента непрозрачности в зависимости от температуры и плотности. Левый склон «рельефа» и соответствует низким температурам (т. е. атмосферам холодных звезд). Правый склон этого «рельефа» — случай закона Крамерса. В области еще более высоких температур

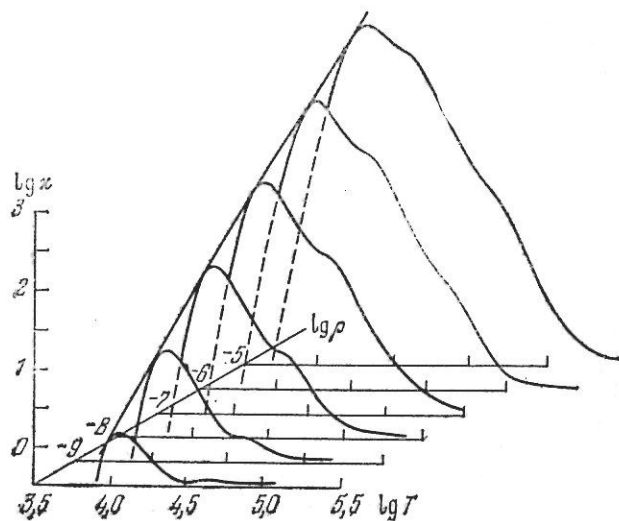


Рис. 5. Зависимость коэффициента непрозрачности от плотности и температуры. На графике нанесены кривые, показывающие, как изменяется коэффициент непрозрачности с изменением температуры при данном значении плотности.

коэффициент непрозрачности стремится к постоянному значению — это область томсоновского рассеяния.

По мере погружения в глубь звезды увеличиваются  $\rho$  и  $T$ , поэтому можно ожидать, что  $\kappa$  меняется медленно. Точные расчеты показали, что действительно, хотя температура по мере перехода от поверхности к центру меняется в тысячи раз, коэффициент непрозрачности меняется не более чем в десять раз. Поэтому мы не сделали большой ошибки в приведенных выше рассуждениях, когда считали  $\kappa$  одинаковым по всей длине столбика. От звезд к звезде  $\kappa$  меняется, но тоже неамного. У горячих и ярких

звезд  $\kappa \approx 0,7-3 \text{ см}^2/\text{г}$ , у более холодных звезд главной последовательности  $\kappa \approx 8-25 \text{ см}^2/\text{г}$ . Это означает, что слой звездного газа толщиной всего лишь в несколько миллиметров или даже долей миллиметра уже непрозрачен.

Теперь опять вернемся к теоретическому соотношению масса — светимость. Для сравнения его с наблюдениями преобразуем формулу (8) аналогично преобразованию формулы (5) в формулу (7). Получим

$$\frac{L}{L_{\odot}} = 860 \frac{\mu^4}{\kappa} \left( \frac{M}{M_{\odot}} \right)^3. \quad (9)$$

Подсчитаем по этой формуле теоретическую светимость Солнца. Коэффициент непрозрачности  $\kappa$  примем равным  $20 \text{ см}^2/\text{г}$ . Подставляя в (9)  $\mu = 0,6$  и  $M = M_{\odot}$ , находим  $L_{\text{теор}} = 5,6 L_{\odot}$ .

Подведем итоги. Рассматривая процесс передачи энергии из недр звезд наружу, мы получили соотношение, которое связывает светимость звезды с ее массой. Наблюдения в общем удовлетворяют этому соотношению (см. рис. 2). Но теоретическое значение светимости для Солнца оказалось в пять-шесть раз больше наблюдаемого. В чем здесь дело? Может быть, мы неправильно представляем себе физические процессы, которые привели к теоретическому выводу соотношения масса — светимость, или расхождение просто связано с приближенностью нашего расчета? Мы подсчитали центральную температуру звезды по формуле (5), которая, как уже отмечалось, может содержать ошибку в 10—20%. Так как светимость пропорциональна  $T_c^4$ , то уменьшение  $T_c$  на 20% уменьшит теоретическое значение светимости вдвое. Кроме того, предположение о постоянном значении  $\kappa$  вдоль радиуса звезды тоже приводит к ошибке в несколько раз. Таким образом, расхождение между теоретическим и наблюдаемым значениями светимости можно целиком приписать приближенности нашего вычисления. Пусть читатель не сетует на это: точный расчет требует решения достаточно сложной системы дифференциальных уравнений, которое сейчас обычно производится на электронных счетных машинах. Скорее мы должны считать достоинством то, что такой простой и приближенный расчет дал сравнительно неплохое согласие с теорией.

Важно то, что мы смогли правильно понять физические явления, лежащие в основе наблюдаемого соотношения

масса — светимость. Из рис. 2 ясно, что светимость растет с увеличением массы. Но какова эта зависимость? Если у всех звезд были бы одинаковые значения молекулярного веса и коэффициента непрозрачности, то должно было бы быть  $L \sim M^3$ . Анализ рис. 2 показывает, что действительно у массивных ( $M > 3M_{\odot}$ ) и горячих звезд  $L \sim M^3$ . Это объясняется тем, что у этих звезд почти всюду полная ионизация (постоянно  $\mu$ ) и почти одинаковое значение  $\kappa$ . Действительно, уже отмечалось, что у горячих звезд непрозрачность связана с рассеянием света на свободных электронах и каждый электрон «затеняет» свет с одним и тем же сечением.

У звезд с меньшей массой ( $M < 3M_{\odot}$ ) коэффициент непрозрачности оказывается чувствительнее к изменениям температуры и плотности и поэтому здесь  $\kappa$  меняется от звезды к звезде. И действительно, как следует из рис. 2, здесь изменение светимости с массой несколько круче (примерно, как  $L \sim M^4$ ). У звезд еще меньших масс (заметьно меньше массы Солнца) эта зависимость опять оказывается более пологой (примерно, как  $L \sim M^{2,5}$ ). Таким образом, рис. 2 полностью соответствует формуле (9), если учесть и изменение множителя  $\mu^4/\kappa$  при переходе от одной звезды к другой.

Итак, теория не только позволила вычислить значение светимости, но и правильно описала закон зависимости от ее массы. Это может служить наилучшим подтверждением правильности теории.

Основной вывод: светимость звезды однозначно определяется ее массой, так как в основе этого закона лежит одно физическое явление — перенос энергии из недр звезд наружу излучением, причем «пропускная способность» звездного вещества в конечном счете определяется только массой звезды. Источники звездной энергии должны как бы приспособиться к звездной непрозрачности. Так просто и естественно объясняется одно из двух фундаментальных соотношений между основными параметрами звезд.

Ко многим следствиям зависимости масса — светимость мы будем возвращаться неоднократно. Заметим, кстати, что эта зависимость была сначала выведена теоретически английским астрофизиком Эддингтоном и потом уже подтверждена наблюдениями.

А теперь вернемся к вскользь упомянутому в начале главы явлению конвекции. Еще раз напомним, что в зем-

ных условиях конвекция встречается очень часто. Дело в том, что в отличие от переноса энергии излучением, где количество пропускаемой тепловой энергии определяется непрозрачностью вещества и поэтому ограничено (эта ограниченность потока излучения в звезде и проявилась при выводе соотношения масса — светимость), конвективный поток энергии не ограничен. В самом деле, наблюдая за нагреванием воды в котле, мы можем заметить, что чем больше мы нагреваем воду, тем быстрее конвективные движения и, следовательно, тем быстрее переносится тепло от нагреваемой части котла по всей массе воды.

В звездах большей частью перенос тепловой энергии осуществляется излучением, но есть и такие слои звездного вещества, где тепловая энергия передается в вышележащие слои при помощи конвекции. Конвекция появляется там, где перенос энергии излучением оказывается недостаточным: либо звездное вещество стало слишком непрозрачным, либо перепад температуры оказался настолько большим, что энергия, образно говоря, «переливается через край». Но от того, что в звездах есть слои с конвективным переносом энергии, правильность теоретического вывода соотношения масса — светимость не нарушается.

Если есть хотя бы один слой с переносом энергии излучением, то тогда именно непрозрачность этого слоя определяет «пропускную» способность всей толщи звезды, а следовательно, и ее светимость. Может только измениться численный коэффициент в формуле для соотношения масса — светимость. (Вот, кстати, еще одна возможная причина расхождения теоретического и наблюдаемого значений светимости Солнца.) Среди большинства звезд главной последовательности нет полностью конвективных звезд, поэтому для них соотношение масса — светимость имеет универсальный характер.

Однако в природе, вероятно, существуют и полностью конвективные звезды. По-видимому, у самых малых по массе звезд конвекция распространяется по всей звезде. Во вновь образовавшихся, еще не пришедших в стационарное состояние звездах (их называют протозвездами), энергия тоже переносится конвекцией. Однако и у этих объектов в поверхностных слоях конвективный перенос сменяется лучистым.

Поскольку конвективный перенос играет большую роль в звездах — особенно в нестационарных, — познакомимся



с ним поподробнее. Рассмотрим случай, когда температура быстро растет по мере погружений в глубь звезды.

Если на большой глубине в некоторой массе газа случайно повысилась температура, то эта масса начнет расширяться. Плотность ее уменьшится, она окажется теперь легче окружающего ее звездного вещества и поэтому начнет подниматься вверх. По мере подъема она будет переходить во все более холодные верхние слои звезды, где соответственно меньше и давление, поэтому наша масса газа еще больше расширится и охладится. Но если перепад температуры в недрах звезды достаточно большой, то поднимающаяся масса газа по-прежнему оказывается горячее окружающих ее областей звездного вещества и подъем ее будет продолжаться дальше. В конце концов, однако, эта масса газа передаст свое тепло окружающему звездному веществу на еще большей высоте и тогда уже остановится. Итак, некоторая масса газа, имевшая первоначально некоторый избыток тепловой энергии, перенесла весь свой запас тепловой энергии из нижних слоев в более холодные слои, осуществив тем самым конвективную передачу тепловой энергии. На место поднявшейся нагретой массы газа опустились вниз более холодные массы газа из высоких слоев, которые внизу нагреваются, и процесс повторяется снова. Теперь уже нетрудно представить себе, что действительно конвекция может переносить неограниченное количество тепловой энергии: чем больше энергии надо перенести, тем больше масс принимает участие в конвекции и тем больше скорость подъема нагретых масс (и соответственно больше скорость опускания холодных масс).

При конвективном переносе тепловой энергии в звездных недрах поток энергии уже не определяется простой формулой. Согласно сказанному выше мы можем считать, что конвекция переносит тепловой энергии столько, сколько ее выделяется. Но зато, исходя из нарисованной картины конвекции, мы можем теоретически вывести закон зависимости плотности газа от его температуры, и наоборот. В самом деле, можно считать, что поднимающаяся масса газа расширяется адиабатически, так как она по мере подъема сохраняет свой первоначальный запас тепловой энергии до тех пор, пока не остановится. Известно, что при адиабатическом изменении состояния газа его давление пропорционально плотности в степени  $\gamma$  ( $\gamma$  — отношение теплоемкости при постоянном давлении к теплоемкости

при постоянном объеме). Звездное вещество — одноатомный газ (ведь и электроны, и протоны, и оголенные ядра имеют только три степени свободы поступательного движения), и поэтому для него  $\gamma = 5/3$ . Следовательно, при адиабатическом изменении состояния звездного вещества давление  $P$  пропорционально  $\rho^{5/3}$ . Обозначим давление и плотность в начале подъема конвективной массы газа индексом 1, а эти же величины в конце подъема в момент остановки конвективной массы газа индексом 2. Тогда, так как при самом подъеме выполняются условия адиабатичности, получим соотношение

$$\frac{P_2}{P_1} = \left( \frac{\rho_2}{\rho_1} \right)^{5/3}. \quad (10)$$

Заметим, что в поднимающейся массе газа температура несколько больше температуры окружающей среды, но очень незначительно — вероятно, всего на один градус, что конечно, ничтожно мало по сравнению со звездными температурами в миллионы градусов. Отсюда следует, что при конвективном переносе энергии давление и плотность окружающей среды тоже удовлетворяют условию  $P/\rho^{5/3} = \text{постоянная}$ . Это условие и определяет структуру слоев звезды с конвективным переносом энергии.

Приведем еще два числа, характеризующих звездную конвекцию: скорость поднимающихся масс газа порядка 30 м/сек, а время их подъема около 20 суток.

Познакомившись с переносом энергии в звездах и получив при этом теоретическое объяснение соотношения масса — светимость, перейдем к изучению источников звездной энергии. Однако прежде немного истории.

Астрономия — древняя наука, может быть, даже самая древняя из всех наук. Однако изучение строения и эволюции звезд — один из самых новых ее разделов.

Тому, что все звезды есть небесные тела, похожие на наше Солнце, учил еще Джордано Бруно почти 400 лет назад, но еще 200 лет назад думали, что Солнце — это твердый шар, такой же, как и планеты, но только покрытый огненными облаками.

Сейчас трудно вспомнить, кто первый сказал, что звезды, в том числе и Солнце, есть газовые шары. Но первые попытки рассчитать строение этих газовых шаров были сделаны Д. Лэнгом и А. Риттером в 1869—1878 гг.

Перенос энергии при помощи конвекции в недрах звезд рассматривался еще Кельвином (Англия, 1887 г.), но

главное для теории строения звезд, как мы знаем, есть перенос энергии при помощи излучения. Впервые идея о лучистом переносе энергии в звездах была высказана польским ученым Белобжецким (1913 г.), но настоящее развитие она получила в работах известного английского астронома А. Эддингтона. Именно Эддингтон обратил внимание на важность переноса энергии в звездах и получил сначала теоретически, а затем сравнил с наблюдениями соотношение масса — светимость. Он же построил и первую стандартную модель звезды. Год выхода в свет книги Эддингтона «Внутреннее строение звезд» (1926 г.) обычно считают временем зарождения этой теории.

#### *Глава четвертая*

### **ТЕРМОЯДЕРНЫЕ ИСТОЧНИКИ ЗВЕЗДНОЙ ЭНЕРГИИ**

В природе существует универсальный закон сохранения энергии: энергия не может образоваться из ничего, она только переходит из одной формы в другую. Например, при сгораии химического топлива в тепло переходит энергия при сжигании атомов в молекулах этого топлива. Это химическая энергия. Понятно, что на химической энергии звезды существовать не могут — при температуре в миллионы градусов любые молекулы мгновенно распадаются.

Но, может быть, звезда просто излучает свой запас тепловой энергии? Рассмотрим этот процесс. Если излучаемая звездой энергия черпается из ее тепловой энергии, то тогда с течением времени температура в недрах звезды должна падать. Но это нарушило бы равновесие звезды, так как при меньшей температуре газовое давление уже не в состоянии противодействовать силе собственного тяготения звезды. Звезда должна тогда сжиматься, как бы спадать к центру. Но при всяком падении потенциальная энергия переходит в кинетическую и тепловую энергию (например, при падении тела в воздухе оно нагревается благодаря трению). Следовательно, при сжатии звезды освобождается и гравитационная энергия (потенциальная энергия собственного тяготения звезды). Часть этой энергии идет на повышение температуры в недрах звезд, препятствуя тем самым слишком быстрому сжатию, а часть энергии излучается в пространство. Более того, если детально рассмотреть этот процесс, то окажется, что температура в центре звезды, лишенной источников звездной энергии, не уменьшается, а наоборот, увеличивается, т. е. звезда не остывает, а нагревается за счет освобождения потенциальной энергии тяготения. В этом можно убедитьсяся

и по формуле (5), которая будет справедлива и для сжимающейся звезды, если только сжатие не очень быстрое. С уменьшением радиуса при постоянной массе центральная температура растет.

Надолго ли хватит запаса потенциальной энергии звезды? Это нетрудно подсчитать. Известно, что потенциальная энергия тела в поле тяжести равна  $Mgh$ , где  $M$  — масса тела,  $g$  — ускорение силы тяжести, а  $h$  — высота тела над уровнем, принимаемым за начало отсчета. Попробуем применить эту формулу к нашему случаю. Сжимается вся звезда в собственном поле тяготения. Следовательно,  $M$  есть масса звезды. Для ускорения силы тяжести возьмем его значение на поверхности:  $g = fM/R^2$ . В глубине звезды его значение примерно такое же. Наконец, высчитывая полный запас потенциальной энергии, мы должны учесть полное сжатие звезды до малых размеров, поэтому высоту «спадания» звезды можно принять равной ее радиусу:  $h = R$ .

Следовательно, полный запас потенциальной энергии собственной силы тяготения звезды равен  $fM^2/R$ . Точный расчет (с применением высшей математики) дает ту же формулу, но только с близким к единице числовым множителем.

При сжатии звезды примерно половина энергии идет на нагревание самой звезды, а вторая половина излучается в пространство. Так как светимость звезды однозначно зависит от ее массы, то при сжатии с постоянной массой светимость тоже не меняется. Следовательно, время сжатия звезды или время, на которое хватает потенциальной энергии звезды, есть

$$t = \frac{fM^2}{2RL}. \quad (11)$$

Для Солнца  $t = 5 \cdot 10^{14}$  сек = 1,6 млн. лет. Это очень малая величина. Земля, а следовательно, и Солнце, существует по крайней мере миллиарды лет. Таким образом, на Солнце, так же как у других звезд главной последовательности, должен существовать другой источник энергии, который мы рассмотрим ниже. Однако есть группы звезд, «живущих» за счет энергии сжатия. Это вновь образовавшиеся звезды. Из формулы (11) следует, что стадия образования звезды должна быть очень краткой. Отметим, что освобождение звездной энергии за счет сжатия в собственном поле тяготения звезды называют «гравитационным источником энергии».

Проблема источников звездной энергии интересует астрономов уже давно. Было предложено много гипотез, в том числе обсуждалась гипотеза (еще с 20-х годов) о ядерных реакциях. Долгое время это были лишь общие соображения, и лишь в 1938—1939 гг. американский физик Г. Бете и др. смогли теоретически рассчитать, какие именно конкретные ядерные реакции служат источником звездной энергии.

Ядерные реакции вообще и термоядерные реакции в частности — это большой и очень разветвленный раздел современной физики, имеющий и важные технические применения. Конечно, мы не имеем здесь возможности рассматривать эту проблему сколько-нибудь полно. Было бы неплохо, если бы вы познакомились с ядерными реакциями по другой книге, специально посвященной этому вопросу. Здесь мы ограничимся только самыми необходимыми для нас сведениями.

Вы, конечно, помните, что любое ядро химического элемента атома состоит из протонов и нейтронов (за исключением ядра атома водорода, состоящего только из одного протона). Протоны и нейтроны связаны в ядре очень мощными силами, называемыми ядерными. Природа этих сил еще не разгадана, но для нас сейчас это не имеет существенного значения. Важно, что такие силы существуют и что энергия этой связи очень велика\*).

О большой величине этих сил вы можете судить и по тому, что они должны преодолеть силы отталкивания протонов друг от друга, так как все протоны имеют одинаковые положительные заряды. Заметим попутно, что ядерные силы таковы, что в большинстве не слишком тяжелых устойчивых ядер число протонов и число нейтронов примерно одинаково. Это правило нарушается только у более тяжелых ядер.

Очевидно, что если в ядро какого-либо атома попадет еще один протон или нейтрон, то образуется новое ядро, которое может быть и устойчивым и неустойчивым, в зависимости от соотношения между протонами и нейтронами в первоначальном ядре. Кроме того, при этом обычно выделяется энергия, так как «вновь прибывшая» частица связывается ядерными силами с остальными частицами и образовавшийся избыток энергии должен быть освобожден.

\*) Под выражением «энергия связи» следует понимать работу, которую необходимо затратить, чтобы разрушить ядро и развести составляющие его частицы на большие расстояния.

ден. Этот избыток энергии может быть либо излучен в виде  $\gamma$ -лучей, либо унесен какой-нибудь частицей, выброшенной из ядра (протоном, нейтроном или даже электроном или позитроном, если в ядре произойдет так называемый бета-распад). Это и есть ядерная реакция. Таким образом, при ядерной реакции, как правило, образуется новое ядро и выделяется энергия.

Ядерные реакции могут быть и более сложными, например, когда в первоначальное ядро попадает не одна частица (протон или нейтрон), а ядро другого элемента. Очень распространены ядерные реакции с альфа-частицами — ядрами гелия. Существуют и реакции совсем другого типа — реакции деления, когда более сложное ядро распадается на два или несколько меньших ядер. Реакции последнего типа используются в атомных котлах.

Вернемся к самой простой ядерной реакции: в первоначальное ядро попадает протон или нейтрон. Нейтронные реакции протекают легко — ничто не мешает нейтрону подойти к ядру так близко, что ядерные силы, действующие только на небольших расстояниях, «втянут» его в ядро. С протонами же получить эти реакции гораздо труднее. Дело в том, что все ядра имеют положительный заряд — так же, как и протон. Следовательно, ядра отталкивают протоны, и последний должен обладать значительной энергией, чтобы преодолеть электростатическую силу отталкивания и подойти к ядру на расстояние, на котором уже начнут действовать мощные, но короткодействующие ядерные силы. Поэтому, когда в земных лабораториях изучают ядерные реакции с протонами, их предварительно разгоняют на специальных ускорителях, например с помощью синхрофазотронов. Сказанное выше еще в большей мере относится к реакциям с альфа-частицами, у которых заряд в два раза больше заряда протона и для которых, следовательно, нужна еще большая начальная энергия.

Ядерные реакции с нейтронами в космических условиях встречаются крайне редко — дело в том, что свободный нейтрон неустойчив и в течение получаса распадается на протон, электрон и нейтрино. Поэтому свободных нейтронов в космосе почти нет. Правда, иногда в процессе ядерных реакций образуются нейтроны, но этот случай редкий, хотя и важный для построения тяжелых элементов (см. ниже).

Но зато ядерные реакции с протонами должны быть в космических условиях более частыми: ведь водород —

самый распространенный элемент во Вселенной. Свободных протонов повсюду, в том числе и в недрах звезд, сколько угодно. Температура в центральных частях звезд велика, и поэтому там есть много протонов с большими скоростями. Именно температура и является «ускорителем» протонов и альфа-частиц в звездах. Впрочем, нужно отметить, что температура в недрах звезд все же не настолько высока, чтобы обеспечить для каждого протона возможность вступить в ядерную реакцию, но в результате многочисленных столкновений между собой какой-нибудь из протонов может случайно приобрести скорость в несколько десятков раз больше средней скорости теплового движения при данной температуре и тем самым будет вполне в состоянии вступить в ядерную реакцию, преодолев отталкивание положительно заряженного ядра. Такие реакции, где для преодоления отталкивания одинаково заряженных ядер используется не предварительное ускорение, а нагревание до высокой температуры, называются **термоядерными реакциями**. Они и были первоначально открыты как источники звездной энергии. Одна из важнейших технических проблем современности — научиться использовать термоядерные источники энергии на Земле.

После этого небольшого введения мы уже можем рассмотреть и термоядерные реакции в звездах. В большинстве таких реакций энергия освобождается при соединении четырех протонов в одно ядро гелия (при этом два протона должны превратиться в нейтроны). Такое соединение протонов в ядро гелия может идти разными путями, но конечный результат один и тот же. Проверим, что таким путем действительно может освобождаться большое количество энергии. Масса одного протона в атомных единицах составляет 1,00813. Отсюда масса четырех протонов равна 4,03252. С другой стороны, известно, что масса ядра гелия в атомных единицах есть 4,00389. Следовательно, избыток массы, равный 0,02863 единицы атомного веса, должен превратиться в освобождаемую энергию связи. Подсчитаем выделившийся при образовании ядра гелия избыток энергии по известной формуле Эйнштейна:

$$E = mc^2 = 1,67 \cdot 10^{-24} \times 0,02863 \cdot (3 \cdot 10^{10})^2 = 4,3 \cdot 10^{-5} \text{ эрг}$$

на одно ядро.

Напомним, что здесь  $c = 3 \cdot 10^{10}$  см/сек — скорость света.

Произведем теперь подсчет энергии, освобождаемой при термоядерных реакциях в звездах. Из приведенных выше величин следует, что при слиянии четырех протонов в ядро гелия освобождается и переходит в энергию примерно семь тысячных долей массы ( $0,02863 : 4,03252 = 0,007$ ). Следовательно, если бы все Солнце состояло из водорода, то при его превращении в гелий выделилось бы количество энергии, равное  $2 \cdot 10^{33} \cdot 0,007 \cdot 9 \cdot 10^{20} = 1,3 \cdot 10^{52}$  эрг! Так как Солнце каждую секунду излучает  $3,8 \cdot 10^{33}$  эрг, то превращения водорода в гелий хватило бы для поддержания излучения Солнца на настоящем уровне в течение  $3 \cdot 10^{18}$  сек (примерно 100 миллиардов лет). Это более чем достаточно. Итак, мы убедились, что соединение протонов в ядра гелия вполне может обеспечить необходимую мощность источников звездной энергии. Осталось только рассмотреть способы, какими водород может превращаться в гелий.

Сейчас известны две системы последовательных реакций, в которых из четырех ядер водорода может образоваться ядро гелия (очевидно, что вероятность одновременного столкновения четырех протонов и мгновенного соединения их в ядро гелия ничтожно мала). Первую группу реакций называют протонной последовательностью (происхождение этого названия станет ясным ниже), вторую группу реакций — углеродно-азотным циклом.

Рассмотрим протон-протонные ядерные реакции. Если два протона столкнутся друг с другом, то чаще всего они просто разлетятся в разные стороны. Однако в очень редких случаях оба протона вступят в ядерную реакцию и образуют ядро дейтерия  $D^2$ , состоящее из одного протона и одного нейтрона. Для того чтобы это произошло, необходимо одновременное выполнение двух крайне редких условий. Во-первых, энергия одного из реагирующих протонов должна по крайней мере раз в двадцать превышать среднюю тепловую энергию частиц звездного вещества (это необходимо для того, чтобы протоны, преодолев отталкивание по закону Кулона, подошли на такое расстояние, при котором начали бы действовать ядерные силы). Во-вторых, необходимо, чтобы в течение чрезвычайно короткого промежутка времени пролета протонов на близком расстоянии ( $10^{-21}$  сек!) один из них успел превратиться в нейтрон, испустив при этом позитрон и нейтрино (ибо два протона не могут образовать устойчивого ядра). Образовавшийся нейтрон соединяется с протоном и образует ядро дейтерия.

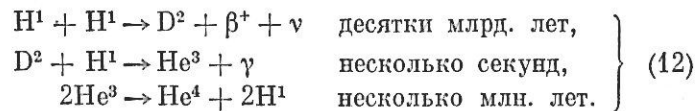
Что же касается позитрона (частицы с массой, равной массе электрона, но имеющей положительный заряд), то он улетает и где-нибудь (не очень далеко от места своего образования) соединяется со свободным электроном и они оба превращаются в два кванта электромагнитного излучения. Еще раз повторяем, что одновременное сочетание двух очень редких самих по себе событий происходит крайне редко — в среднем с каждым протоном это может случиться один раз в десятки миллиардов лет! Но протонов в недрах звезд очень много, и поэтому эта реакция все же идет с достаточной интенсивностью.

Образовавшееся ядро дейтерия очень скоро вступает в новую реакцию — за несколько секунд оно находит достаточно быстрый протон, энергия которого позволяет последнему подойти на близкое расстояние к ядру дейтерия и соединиться с ним. В результате образуется одно ядро изотопа гелия с атомным весом 3, состоящее из двух протонов и одного нейтрона —  $He^3$ . Большая скорость этой реакции (по сравнению с первой) объясняется тем, что протону не приходится превращаться в нейтрон, как в первом случае. Кроме того, дейтерий вообще очень активен в ядерных реакциях. Забегая вперед, отметим, что в будущих термоядерных реакторах на Земле тоже будет использована активность дейтерия. Очевидно, что и при этой реакции образуется избыток энергии, который уносится из ядра путем электромагнитного излучения.

Дальнейшая судьба ядра изотопа гелия  $He^3$  может быть различной в зависимости от температуры и наличия обычного изотопа гелия  $He^4$  в звездном веществе, но результат всегда один и тот же — образование ядра гелия. Рассмотрим сначала самый простой путь. Ядро изотопа гелия  $He^3$  (уже собравшее три протона, один из которых превратился в нейтрон) встречается с другим таким же ядром изотопа гелия и вступает с ним в реакцию. В результате этой реакции из двух ядер  $He^3$  образуется одно ядро нормального изотопа гелия  $He^4$  и два протона (из первоначальных шести) вновь освобождаются. Правда, эта реакция также довольно редкая — одно ядро изотопа гелия ищет себе «партнера» по реакции примерно миллион лет. На сей раз редкость реакции объясняется тем, что ядер изотопа  $He^3$  гораздо меньше, чем протонов, поэтому и вероятность встречи с партнером, обладающим к тому же большей энергией, необходимой для преодоления отталкивания, очень мала.

В других (более редких) разновидностях протон-протонной последовательности реакций образовавшееся ядро изотопа  $\text{He}^3$  соединяется с обычным ядром  $\text{He}^4$ , в результате чего появляется ядро бериллия  $\text{Be}^7$ . Это ядро в свою очередь может захватить протон и образовать ядро бора ( $\text{B}^7$ ) или захватить электрон с превращением в ядро лития. Литий, захватив протон, превращается в бериллий ( $\text{Be}^8$ ), который немедленно распадается на две альфа-частицы ( $2\text{He}^4$ ). С ядром бора происходит то же самое, только сначала испускаются позитрон и нейтрино ( $\text{B}^8 \rightarrow \text{Be}^8 + \beta^+ + \nu$ ). Кстати, именно эти «борные нейтрино» и пытаются теперь обнаружить в «нейтринной астрономии». Выход энергии в различных разновидностях протон-протонной цепи несколько различен и при точных расчетах это надо учитывать.

Итак, в конечном результате из четырех протонов образовалось одно ядро нормального изотопа гелия (причем два протона превратились в нейтроны). При всех этих реакциях освобождалась энергия: то в форме нейтрино и позитронов, то в виде электромагнитных волн, то, наконец, часть энергии уносилась вместе с протонами в последней реакции. Энергия позитронов,  $\gamma$ -лучей и кинетическая энергия протонов быстро превращается в тепловую энергию звездного вещества, и только нейтрино могут пронести свою энергию сквозь всю звезду и уйти в пространство. Запишем основную протон-протонную последовательность в виде формул (происхождение названия этой цепи уже не требует пояснения):



Здесь  $\beta^+$  означает испускание позитрона в процессе реакции,  $\nu$  — испускание нейтрино,  $\gamma$  — излучение кванта электромагнитной энергии.

Справа приведены величины, характеризующие промежутки времени, в течение которых одно ядро водорода, дейтерия и гелия соответственно ищет себе партнера по реакции. Скорость реакций зависит от плотности, процентного содержания водорода и гелия (от этого также зависит, какая последовательность реакций преобладает), а еще сильнее зависит от температуры. Увеличение каждого из этих параметров приводит к увеличению скорости реак-

ций — читатель сам сообразит, в чем причина таких зависимостей. Приведенные выше характерные промежутки времени соответствуют тем условиям, которые имеют место в недрах звезд, таких как Солнце или несколько более холодных.

При осуществлении каждого цикла реакций выделяется примерно одно и то же количество энергии:  $4,0 \cdot 10^{-5}$  эрг ( $0,3 \cdot 10^{-5}$  эрг уносится нейтрино), но так как вероятность реакций меняется с изменением температуры и плотности звездного вещества, то и количество энергии (в эргах), выделившееся за 1 сек в 1 г вещества (мы эту величину будем обозначать греческой буквой  $\epsilon$ ), зависит от температуры и плотности. Вывод формулы, описывающей эту зависимость, несложен, но, к сожалению, не может быть приведен здесь. Дело в том, что вероятность реакции зависит от так называемого «туннельного» эффекта при преодолении протоном потенциального барьера, который можно понять только на основе квантовой механики, а это уже выходит за рамки школьного курса физики. Более подготовленному читателю (знающему квантовую механику) рекомендуем обратиться к специальной литературе, а здесь мы приведем без вывода только окончательную формулу, которую удобно записать в логарифмическом виде.

Имеем:

$$\lg \epsilon = 6,3 - \frac{14,8}{T_6^{1,5}} + \lg \frac{\rho X^2}{T_6^6}. \quad (13)$$

Здесь температура выражается в миллионах градусов (на что указывает индекс «6» внизу — количество опущенных нулей),  $\rho$  — плотность в  $\text{г/см}^3$ , а  $X$  есть относительное содержание водорода — параметр, который мы уже ввели в главе 1. Эта формула показывает быстрый рост выхода энергии с ростом температуры и более медленный рост с увеличением плотности и процентного содержания водорода. Читатель уже знает, почему это так. Зависимость от содержания изотопа  $\text{He}^3$  здесь не видна, но на самом деле она «скрыта» в первом слагаемом.

При более точных расчетах вместо формулы (13) пользуются подробными таблицами, а при приближенных расчетах упрощают и эту формулу, заменяя ее зависимостью типа

$$\epsilon = \epsilon_0 \rho X^2 T_6^n, \quad (14)$$

где  $\epsilon_0$  и  $n$  — некоторые числа, специально подбираемые так, чтобы формула (14) давала почти такой же результат,

что и (13) или соответствующие таблицы. Поэтому здесь  $\epsilon_0$  и  $n$  тоже, хотя и слабо, зависят от температуры. Например, при температуре вещества, меньшей 10 млн. градусов, показатель степени в (14) близок к 5, при больших температурах ( $T_6 > 10$  млн. градусов) этот показатель уменьшается до 4, а при температурах в несколько десятков миллионов градусов показатель  $n \approx 2$ . Иными словами, величины  $\epsilon_0$  и  $n$  считаются постоянными только в определенных, не слишком больших интервалах температур.

То, что с ростом  $T_6$  величина  $n$  уменьшается, легко понять. В самом деле, при относительно невысоких температурах очень мало количество быстрых протонов, способных преодолеть кулоновский барьер отталкивания протона ядром. По мере роста  $T_6$  число таких протонов экспоненциально увеличивается и при очень больших температурах чуть ли не каждый протон преодолевает этот барьер — здесь зависимость выхода энергии от температуры становится слабой.

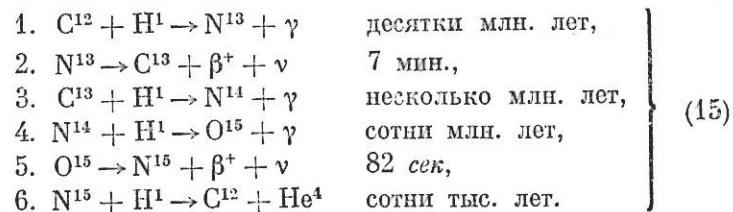
Теперь посмотрим, могут ли протон-протонные реакции обеспечить излучение энергии Солнцем. Примем, что в некоторой области вблизи центра Солнца имеют место следующие значения параметров:  $T = 14$  млн. градусов,  $\rho = 100$  г/см<sup>3</sup>,  $X = 0,71$ . Тогда из формулы (13) получаем:  $\epsilon = 13$  эрг/г·сек. При массе в  $2 \cdot 10^{33}$  г Солнце излучает  $3,8 \cdot 10^{33}$  эрг/сек, т. е.  $1,9$  эрг/г·сек. Следовательно, если одна седьмая часть Солнца находится при условиях, близких к приведенным выше, то термоядерные реакции протон-протонной последовательности могут обеспечить современную светимость Солнца. Если в недрах Солнца температура выше, то появляется, так сказать, «запас» — можно считать, что область генерации энергии меньше по размерам. Но если в действительности температура Солнца ниже, то дело плохо — термоядерные реакции могут и не обеспечить светимость Солнца. Об этом мы еще вспомним, когда будем обсуждать «нейтринную астрономию».

Для звезд более массивных, чем наше Солнце, протон-протонная последовательность не дает достаточного выхода энергии. Здесь вступает в действие более эффективный при высоких температурах углеродно-азотный цикл, который мы сейчас рассмотрим.

В протон-протонной последовательности реагируют одни протоны, в то время как в углеродно-азотном цикле в реакциях принимают участие также ядра углерода, азо-

та и кислорода. Для осуществления этих реакций необходима более высокая температура, чем для протон-протонных реакций, так как больший заряд этих ядер требует и больших энергий протонов для преодоления кулоновского отталкивания. С другой стороны, первая реакция этого цикла (при достаточной температуре) гораздо вероятнее первой протон-протонной реакции, так как не связана с необходимостью превращения протона в нейтрон. Поэтому углеродно-азотный цикл при температурах больше 15—16 млн. градусов гораздо эффективнее, чем протон-протонная реакция.

Приводим формулы последовательных реакций углеродно-азотного цикла:



Здесь тоже приводится характерное время, в течение которого основное реагирующее ядро как бы «исчезает» протон со скоростью, достаточной для термоядерной реакции (реакции 1, 3, 4, 6), или промежуток времени, в течение которого образовавшийся неустойчивый изотоп распадается с испусканием позитрона и нейтрино (реакции 2 и 5). Цикл начинается с того, что быстрый протон попадает в ядро углерода и застревает там, сдерживаемый ядерными силами. Образуется неустойчивый изотоп азота с атомным весом 13 (слишком легкий для нормального азота), который через 7 мин. распадается и превращается в уже устойчивый изотоп углерода с тем же атомным весом. Последнее ядро два раза последовательно захватывает по быстрому протону (каждый раз освобождаясь от избытка энергии путем электромагнитного излучения) и превращается в неустойчивый изотоп кислорода с атомным весом 15 — слишком легкий для нормального ядра кислорода. Всего лишь за 82 сек он распадается, испуская, как обычно, позитрон и нейтрино, и переходит в устойчивый изотоп азота. Наконец, последний, захватив еще один быстрый протон — четвертый в последовательности реакций, испускает ядро гелия и возвращается в первоначальное состояние обычного изотопа углерода. Затем цикл начинается снова.

Таким образом, в этом цикле углерод и азот служат толы о катализаторами, а конечный продукт реакции тот же: из четырех протонов образовалось ядро гелия с соответствующим выделением энергии (тоже  $4,0 \cdot 10^{-5}$  эрг на один цикл).

Все реакции этого цикла, в которых захватываются протоны, идут медленно — несколько миллионов лет. Это объясняется, как уже отмечалось, тем, что заряды ядер углерода и азота велики, и поэтому вероятность встретить достаточно быстрый протон, который сможет преодолеть силы отталкивания, мала. Нужно еще отметить, что здесь скорости реакции зависят не только от содержания водорода, но и от содержания углерода и азота, которое мы обозначим через  $X_{CN}$ . Как мы знаем, в среднем в звездном веществе углерода и азота примерно в 200 раз меньше, чем водорода, т. е.  $X_{CN} = 0,005 X$ .

Здесь тоже есть разновидность цикла. Ядро азота ( $N^{15}$ ) при захвате протона может при этом не распаться на азот и углерод, как написано выше, а сохраниться в виде ядра кислорода ( $O^{16}$ ), которое затем испытывает следующие превращения:  $O^{16} + H^1 \rightarrow F^{17} + \gamma$ ;  $F^{17} \rightarrow O^{17} + \beta^+ + \nu$ ;  $O^{17} + H^1 \rightarrow N^{14} + He^4$ . При этом в конечном счете из четырех протонов образуется одно ядро гелия, а кислород, азот, а также фтор служат лишь катализаторами. Впрочем, эта разновидность цикла практического значения не имеет, ибо только один раз из двух тысяч захватов протона атом кислорода  $O^{16}$  имеет шанс сохраниться.

Формула, по которой вычисляется выход энергии в углеродно-азотном цикле, имеет тот же вид, что и формула (13), но, разумеется, при других значениях констант:

$$\lg \epsilon = 28,2 - \frac{66,8}{T_6^{13}} + \lg \frac{\rho X X_{CN}}{T_6^{21}}. \quad (16)$$

Здесь, как и раньше, температура выражается в млн. градусов. Из этой формулы видно, что у углеродно-азотного цикла зависимость выхода энергии от температуры гораздо сильнее, чем у последовательности протонных реакций. Это не удивительно — большой положительный заряд ядер углерода и азота резко повышает их «кулоновский барьер» — протоны должны иметь большую энергию для его преодоления.

Как и раньше, формулу (16) можно заменить приближенным соотношением (14). Теперь показатели степени  $n$  будут еще больше. При  $T_6$  около десяти млн. градусов

имеем  $n \approx 23$ , при повышении температуры до 30 млн. градусов этот показатель уменьшается до 16.

Используем теперь формулу (16) для азотно-углеродного цикла для вычисления выхода энергии в Солнце. При тех же условиях, что и в случае протонных реакций (и при  $X_{CN} = 0,003$ ), получаем выделение энергии  $\epsilon = 0,1$  эрг/г·сек. Этого явно недостаточно — температура в центре Солнца слишком мала для азотно-углеродного цикла. Определим тогда выход энергии в горячей и яркой звезде Спика. Принимаем:  $T_6 = 30$  млн. градусов,  $\rho = 10$  г/см<sup>3</sup>,  $X = 0,7$ ,  $X_{CN} = 0,003$ . Тогда получим  $\epsilon = 1600$  эрг/г·сек — в то время как в среднем на 1 г вещества этой звезды выделяется 128 эрг/г·сек. Здесь достаточно менее одной десятой части звезды при приведенных условиях для обеспечения ее светимости.

Сильная зависимость выхода энергии в азотно-углеродном цикле от температуры предъявляет большие требования к точности ее определения — формула (5) такой точности не дает. Лучше даже поступать наоборот: зная светимость звезды и предполагая, что энергия выделяется, например, в одной двадцатой части ее массы, можно по приведенным выше формулам определить центральную температуру звезды. Предоставим читателю возможность самому проделать эти расчеты и убедиться, что полученные таким путем центральные температуры близки к приведенным в табл. 3.

Таким образом, мы видим, что термоядерные источники энергии могут обеспечить светимость всех звезд главной последовательности. Правда, мы еще не вполне уверены в достоверности всех данных. Большая часть реакций проверена в лаборатории. Впрочем, так как в лабораториях используются для этих же реакций более быстрые протоны, чем реагирующие в звездных условиях (мы не можем ждать миллионы лет), приходится данные опытов экстраполировать на малые энергии частиц, а при этом возможны серьезные ошибки. Возможно, например, что при некоторой определенной энергии протонов реакция идет особенно интенсивно (говорят, что в этом случае имеет место «резонанс»). Некоторые из реакций, такие, как, например, первую из протон-протонных реакций, в лаборатории пока осуществить не удалось. Поэтому возможно, что в дальнейшем численное значение выхода энергии может измениться, но изменение вряд ли будет большим. Возможность же термоядерных реакций, их последовательность



и роль в процессе выработки энергии в звездах главной последовательности сомнению не подлежат.

Исчерпывается ли этими последовательностями реакций список термоядерных реакций, которые могут служить источником звездной энергии? Вообще говоря, нет. Прежде всего при звездных температурах очень интенсивно идут термоядерные реакции с легкими элементами: литием, бериллием и бором. И здесь, в конечном счете, водород вместе с ядрами этих элементов превращается в гелий. Но дело в том, что в этих реакциях ядра лития, бериллия и бора не возобновляются, как это имело место в углеродно-азотном цикле с ядрами углерода. Иными словами, если в углеродном цикле сам углерод был только катализатором и в процессе всего цикла не расходовался, то в реакциях с легкими элементами они сами являются «горючим» и превращаются в гелий. Поэтому в звездных недрах эти элементы быстро (примерно за миллион лет) «сгорают». Они могут служить источником звездной энергии только на очень короткой (в относительном смысле, конечно) начальной стадии развития звезды.

При температурах около сотни миллионов градусов, когда водород уже полностью «выгорел», источником звездной энергии может служить и так называемый тройной альфа-процесс. Суть его заключается в следующем. Если две альфа-частицы, имеющие к тому же большую энергию (в десять раз большую, чем тепловая энергия при 100 млн. градусов), столкнутся, то они могут на очень короткое время образовать неустойчивое ядро изотопа бериллия с атомным весом 8. Если за время, пока это ядро не успело распасться обратно на альфа-частицы, к нему присоединится еще одна альфа-частица, то тогда может образоваться устойчивое ядро обычного изотопа углерода  $C^{12}$  с выделением большого количества энергии. Итак, в этой реакции «топливом» служит гелий, а продуктом «сгорания» углерод.

Формула для выхода энергии при тройном альфа-процессе несколько отличается от соответствующих формул для протонных реакций:

$$\lg \varepsilon = 17,5 - \frac{1890}{T_6} + \lg \frac{\rho^2 Y^2}{T_6^3}, \quad (17)$$

где, напомним,  $Y$  — содержание гелия. Иная зависимость от температуры объясняется тем, что у альфа-частиц, вступающих в реакцию, должна быть вполне опре-

деленная энергия, соответствующая уже упоминавшимся резонансам.

Тройной альфа-процесс может давать заметный выход энергии только при температурах, больших 100—120 млн. градусов. Интересно, что если попытаться заменить формулу (17) формулой (14), то при  $T_6 = 100$  млн. градусов получим  $\varepsilon \sim T^{41}$ !!

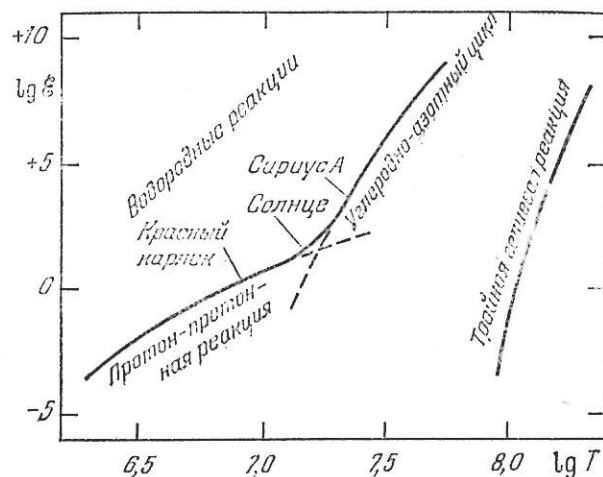


Рис. 6. Выход термоядерной энергии в различных реакциях при следующих предположениях: количество водорода при водородных циклах  $100 \text{ г/см}^3$ , количество углерода и азота по весу в 200 раз меньше, количество гелия  $10\,000 \text{ г/см}^3$  (в тройной гелиевой реакции).

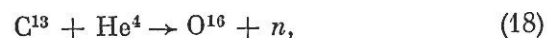
В обычных звездах главной последовательности температура не достигает 100 млн. градусов, и поэтому для них эта реакция не существенна.

Но на некоторых стадиях эволюции звезд, как мы увидим ниже, тройной альфа-процесс может быть основным источником звездной энергии.

На рис. 6 приведен график, на котором изображена (в логарифмическом масштабе) зависимость выхода энергии от температуры для всех трех рассмотренных последовательностей реакций. При построении графика принималось, что в водородных реакциях  $\rho X^2 = 100 \text{ г/см}^3$ , а в гелиевой реакции  $\rho^2 X^3 = 10^8 \text{ г}^2/\text{см}^3$ . Там же указана относительная роль реакций в звездах разных типов, по принадлежащих к главной последовательности. Этот рисунок

наглядно иллюстрирует очень сильную зависимость выхода энергии термоядерных реакций от температуры. При дальнейшем повышении температуры начинаются реакции с более тяжелыми элементами. Правда, сейчас не очень ясен вопрос о возможных достижимых в недрах звезд температурах, но допустим, что там могут быть температуры вплоть до десяти миллиардов градусов, что тогда?

Уже при  $T_0 = 100$  млн. градусов начинается важная реакция



где буквой  $n$  обозначен нейтрон. Ее значение не столько в том, что при этом освобождается энергия, сколько в том, что появившийся в реакции нейтрон может «прилипнуть» к любому другому ядру и тем самым увеличить его атомный вес — таким путем могут быть последовательно образованы все более тяжелые элементы.

Есть и другие реакции, в которых освобождаются нейтроны — например,  $\text{C}^{12} + \text{C}^{12} \rightarrow \text{Mg}^{23} + n$ . Правда, для этого требуется более высокая температура (до 1 млрд. градусов).

Последовательное построение тяжелых элементов путем присоединения нейтронов может идти разными путями. Теоретически было предсказано существование так называемых  $s$ -процессов и  $r$ -процессов. В  $s$ -процессах (slow — медленный) происходит следующее. Атомное ядро захватывает нейтрон и оказывается неустойчивым по отношению к бета-распаду, который обычно происходит медленно. Но если время между последовательными захватами нейтронов также невелико (нейтронов мало), то ядро успеет испытать бета-распад, испустить электрон и перейти на номер больше в последовательности элементов, образовав новое устойчивое атомное ядро. Такое последовательное построение элементов может иметь место в горячих и плотных стационарных звездах, и таким путем, вероятно, образуются элементы, находящиеся в середине таблицы Менделеева.

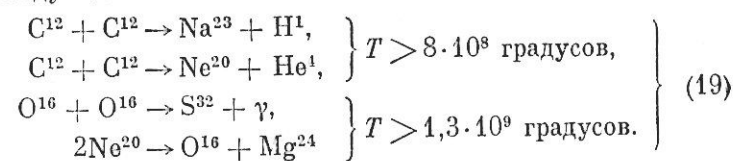
С другой стороны, если нейтронов много и время между последовательными захватами нейтронов меньше, чем период бета-распада, то такой процесс образования тяжелых ядер называется  $r$ -процессом (rapid — быстрый). Посредством этого процесса образуются тяжелые элементы, находящиеся в конце таблицы Менделеева.

Существуют и  $p$ -процессы, в которых тяжелые атомные ядра последовательно захватывают свободные протоны. Правда, чтобы этот процесс был эффективен, необходима, с одной стороны, достаточно высокая температура ( $2 \cdot 10^9$  град), а с другой стороны, — здесь же должны быть и свободные протоны, которые сгорают при значительно более низких температурах.

Обычно предполагается, что  $r$ -процессы и  $p$ -процессы могут иметь место только при взрывах звезд: явлениях сверхновых, которые мы будем рассматривать в восьмой и десятой главах. При таких вспышках может перемешиваться вещество центральных областей с высокой температурой и уже сгоревшим водородом, с веществом внешних слоев звезды, где температура много меньше.

В стационарных звездах тяжелые элементы могут образоваться также и при последовательном присоединении ядер гелия:  $\text{C}^{12} + \text{He}^4 \rightarrow \text{O}^{16} + \gamma$ ;  $\text{N}^{14} + \text{He}^4 \rightarrow \text{F}^{18} + \gamma$ ;  $\text{O}^{16} + \text{He}^4 \rightarrow \text{Ne}^{20} + \gamma$ ;  $\text{Ne}^{20} + \text{He}^4 \rightarrow \text{Mg}^{24} + \gamma$  и т. д.  $\text{Ne}^{20}$  и  $\text{Mg}^{24}$  образуются только в звездах с массой, большей  $30M_{\odot}$ . Концентрация  $\text{O}^{16}$  здесь может достигать 50%, а концентрация неона — не выше 20%.

Если в недрах звезд достигается очень высокая температура, то там возможно выделение энергии и в реакциях между тяжелыми элементами



Но все термоядерные реакции с выделением энергии кончаются на образовании ядер железа  $\text{Fe}^{56}$ . Чтобы из этого ядра сделать более тяжелый элемент, нужно затратить больше энергии, чем ее освободится в процессе реакции. Поэтому более тяжелые элементы строятся только путем  $s$ -процесса. Их, следовательно, немного. Между тем возможно существование тел звездной природы, состоящих почти исключительно из кислорода, неона, магния и даже железа.

Если продолжать повышать температуру таких «звезд», то ядра железа опять распадутся на альфа-частицы. Это произойдет при температуре, большей 7—8 млрд. градусов. Таким образом, мы подошли ко второму важному следствию деятельности термоядерных реакций —

изменению химического состава звезды, а заодно и к вопросу о происхождении химических элементов.

Это очень и очень сложный вопрос, выходящий далеко за рамки той теории звезд, которой мы здесь занимаемся. Каков был первоначальный состав вещества, из которого образовались звезды? Судя по тому, что у старых звезд гораздо меньше тяжелых элементов (см. главу 1), можно предполагать, что их было мало или почти не было в первичном веществе. Тогда тяжелые элементы, которых довольно много в молодых звездах и в межзвездном пространстве, образовались в звездах, которые для этого должны проходить через фазу высокой температуры.

Очень интересен вопрос о содержании гелия в первоначальном веществе. Существующие в настоящее время представления о «горячей Вселенной» требуют первоначального содержания гелия по весу около 30%. Но гелий — также и первый продукт термоядерных реакций.

Итак, гелия должно быть очень много. К сожалению, гелий — трудный объект для наблюдений, и в настоящее время у нас мало данных, чтобы судить о его истинном обилии.

Мы уже отмечали, что легкие элементы (Li, Be, B) в условиях звездных недр сравнительно быстро, за миллионы лет, сгорают и превращаются в изотопы гелия  $\text{He}^3$  и  $\text{He}^4$ . В термоядерных реакциях эти элементы не возобновляются. Наблюдения показали, что в тех звездах, где имеется заметное перемешивание, лития очень мало. Правда, есть звезды с большим обилием лития, но это означает, что здесь нет перемешивания вещества и литий сохранился в наружных слоях звезды, где температура низкая.

С другой стороны, известно, что ядер лития, бериллия и бора много среди частиц космических лучей. И действительно, ядерные реакции с быстрыми тяжелыми частицами космических лучей могут привести к образованию достаточного количества и этих ядер. Сейчас принято считать, что литий, бериллий и бор, существующие в настоящее время, образовались только в космических лучах. Так они оказались в межзвездной среде и оттуда перешли в звезды.

В углеродно-азотном цикле принимают участие элементы C, N и O. С течением времени относительное число ядер этих элементов будет меняться до тех пор, пока не установится равновесное состояние, когда отношение C : N : O обратно пропорционально вероятности реакций, в которых

эти элементы принимают участие. В самом деле, чем вероятнее эти реакции, тем больше соответствующих ядер превращается в другие элементы. Оказывается, что если температура в центре звезды больше 16 млн. градусов, то почти все атомы углерода и азота превращаются в изотоп  $\text{N}^{14}$  (его обилие составит 95%). На долю изотопа  $\text{C}^{12}$  приходится 4%, а на долю изотопа  $\text{C}^{13}$  — 1%. Однако общее число ядер углерода, азота и кислорода в процессе углеродно-азотного цикла не меняется. Поэтому углеродно-азотный цикл тоже изменяет только полное содержание водорода и гелия.

То, что относительное обилие C, N, O должно быть обратно пропорционально вероятности реакций углеродно-азотного цикла, можно проверить наблюдениями. Во многих звездах это условие действительно выполняется, но есть и исключения, причем довольно многочисленные. Есть звезды, богатые разными изотопами углерода (это интересное явление обнаружил в 1948 г. советский астрофизик Г. А. Шайн). Но мы знаем еще более разительные аномалии химического состава звезд — звезды класса Ar, объяснение которых пока получить не удалось.

Выше были указаны некоторые реакции и упомянуты процессы, в которых могут происходить построения более тяжелых элементов. В последнее время появилось довольно много работ астрофизиков и физиков, в которых анализировались эти возможности. Надо сказать, что пока трудно воспроизвести с достаточной уверенностью весь ход образования всех элементов. Но возможности для этого есть.

Несомненно, что углерод, азот и кислород образуются в горячих ядрах даже не слишком массивных звезд ( $M > 0,5M_{\odot}$ ) на стадии горения гелия. Более массивные стационарные звезды вырабатывают в своих недрах и более тяжелые элементы, по-видимому, вплоть до неона, магния, может быть, кремния, посредством последовательных захватов ядер гелия.

Не совсем ясно, можно ли получить достаточное количество железа в стационарных звездах. Если на каком-то этапе эволюции звезд в их недрах достигается температура порядка  $3 \div 5$  млрд. градусов, при плотности вещества  $10^5 \div 10^8 \text{ г/см}^3$ , то ядра железа и близких элементов (никель, кобальт) образуются в достаточном количестве. Однако, вероятнее всего, построение этих элементов происходит при взрывах звезд.

Более тяжелые элементы, с атомным весом большим, чем 60, могут быть построены только в процессе захвата нейтронов (*s*- и *r*-процессы) и протонов (*p*-процессы). Вероятнее всего, это происходит при вспышках сверхновых, когда в недрах звезд, хотя и очень кратковременно, возникают области с очень высокой температурой, до 4—5 млрд. градусов и очень высокой плотностью — до  $10^8$ — $10^9$  г/см<sup>3</sup>.

Теоретические расчеты показали, что можно объяснить наблюдаемое обилие химических элементов, образовавшихся при вспышках сверхновых, если подобрать температуру и плотность вещества соответствующим образом.

Еще одна возможность образования тяжелых элементов — падение вещества, богатого водородом, на поверхность очень плотной звезды, белого карлика, где уже нет водорода. Здесь тоже возможен *p*-процесс.

Итак, мы видим, что образование химических элементов происходит преимущественно при вспышках звезд и других процессов взрывного типа. Поскольку взрывы звезд еще не удалось изучить с достаточной полнотой, мы плохо знаем и происхождение химического состава Вселенной.

Перейдем теперь к очень популярной в последнее время «нейтринной астрономии».

Как мы уже знаем, энергия, выделяемая при термоядерных реакциях, большей частью уносится фотонами — квантами электромагнитных волн. Заметная часть энергии уходит с позитронами, а то и просто сообщается ядрам в форме кинетической энергии. Вся эта энергия быстро, практически мгновенно, превращается в теплоту. Но как в протонной последовательности, так и в углеродно-азотном цикле примерно десять процентов выхода энергии приходится на долю нейтрино. Эта энергия не может превратиться в тепловую — нейтрино обладают огромной проникающей способностью, и хотя они образуются в центре звезды, нейтрино свободно проходят через всю ее толщу, унося с собой наружу и полученную ими энергию. Поэтому мы можем говорить и о «нейтринной светимости» звезды.

В самом деле, превратившаяся в теплоту термоядерная энергия, постепенно просачиваясь сквозь толщу звезды, в конечном счете выйдет наружу в виде «фотонного излучения», а та часть термоядерной энергии, которую забрали нейтрино, тоже выходит наружу, обуславливая «нейтринную светимость». Правда, обнаружить нейтринную светимость очень трудно — столь же прямолинейно, без всяко-

го взаимодействия, нейтрино проходят сквозь Землю и приборы на Земле. Но трудно — это не значит невозможно, и проблему нейтринной светимости стоит рассмотреть.

Поскольку нейтринная светимость обычных звезд не превышает нескольких процентов от их оптической светимости, можно надеяться лишь на обнаружение потока нейтрино от Солнца. Полное количество образующихся здесь нейтрино легко оценить: при образовании одного ядра гелия освобождается энергия в  $4 \cdot 10^{-5}$  эрг и появляется два нейтрино. В одну секунду Солнце излучает почти  $4 \cdot 10^{33}$  эрг и, следовательно, там за секунду образуются  $10^{38}$  ядер гелия и  $2 \cdot 10^{38}$  нейтрино — почти все они и выходят. Отсюда следует, что на каждый квадратный сантиметр земной поверхности за одну секунду падает  $8 \cdot 10^{10}$  нейтрино — огромное количество, только поймать их невероятно трудно.

Из сказанного следует, что измерение полного потока нейтрино многого нам не даст — разве только вообще опроверкнет все представления о термоядерных реакциях, если этих нейтрино не окажется. Но здесь есть одна особенность. Мы уже упоминали, что в звездных недрах имеют место некоторые разновидности термоядерных циклов, причем здесь в разных реакциях испускаются и разные по своей энергии нейтрино. В частности, упомянутая при описании протонной последовательности реакция превращения бора в бериллий дает энергичные нейтрино, которые способны превратить ядро изотопа хлора  $\text{Cl}^{37}$  в ядро радиоактивного изотопа аргона  $\text{Ar}^{37}$ . Эту реакцию могут вызвать только «борные» нейтрино, ибо только они имеют достаточную для этого энергию.

Правда, таких борных нейтрино Солнце испускает в несколько десятков тысяч раз меньше, чем обычных нейтрино, но реакция образования  $\text{B}^8$  очень сильно зависит от температуры и от обилия гелия. Поэтому в результате измерения потока борных нейтрино можно определить содержание гелия в недрах Солнца и его центральную температуру.

В 1968 г. была проведена попытка обнаружить борные нейтрино. Она дала отрицательный результат, который означает, что поток борных нейтрино, падающих на земную поверхность, заведомо меньше  $2 \cdot 10^6$  частиц на квадратный сантиметр за секунду.

С тех пор измерения потока борного нейтрино ведутся регулярно (пока только в одной лаборатории — амери-

канским физиком Девисом). Одно измерение (накопление радиоактивного изотопа  $Ag^{37}$ ) длится около 100 дней. Поэтому за весь период до 1976 г. включительно было проведено около 40 измерений. В большинстве случаев не удалось подтвердить существование борных нейтрино. Оценка точности эксперимента показывает, что в этом случае верхний предел потока нейтрино из недр Солнца меньше приведенного выше значения в шесть раз. Правда, в 1975—1976 гг. Девису удалось, наконец, обнаружить эти частицы (с величиной потока в два раза меньше теоретической), но затем, в конце 1976 г. очередное измерение опять дало неуверительный результат.

Есть несколько принципиальных возможностей объяснения этого отрицательного результата, но все они связаны с серьезной ревизией по крайней мере некоторых основных положений теории внутреннего строения звезд. Отсутствие борных нейтрино означает, что вероятность протекания реакции  $He^3 + He^4 \rightarrow Be^7$  должна быть заметно меньше. Это может быть, например, в том случае, если температура вещества в недрах Солнца меньше, чем 14,4 млн. градусов, как это следует из расчетов. Можно уменьшить, например, расчетное значение центральной температуры, если предположить, что здесь имеется быстро вращающееся ядро. Тогда центробежная сила позволяет сделать давление газа немного поменьше. Но трудно понять, почему это вращение не тормозится. Можно предположить, что температура в недрах Солнца периодически меняется со временем — тогда приведенные выше значения определяют лишь среднюю температуру, а в настоящее время температура в центре Солнца может быть и немного меньше. Но неясна причина таких колебаний. Можно допустить, что в центре просто мало содержание гелия ( $Y < 0,22$ ). Но возраст Солнца большой, около  $5 \cdot 10^9$  лет, и здесь, наоборот, должно накопиться много гелия. Правда, можно предположить, что в недрах Солнца, несмотря на отсутствие конвекции, имеет место сильное перемешивание, что и не дает гелию накапливаться. Но, с другой стороны, вся современная теория эволюции звезд лучше соответствует предположению, что заметного перемешивания в недрах звезд нет. Можно также предполагать, что содержание тяжелых элементов в центре Солнца много меньше, чем на поверхности (т. е.  $Z < 0,02$ ). Но как такое состояние может возникнуть, тоже трудно объяснить.

Были попытки объяснить отрицательный результат нейтринного эксперимента и ревизией самой теории нейтрино — например, предлагали допустить, что нейтрино может распадаться на пути от Солнца до Земли (они проходят этот путь за 8 минут). Когда писались эти строки, разгадки отрицательного результата нейтринного эксперимента еще не было, но мы надеемся, что решение этой трудности не потребует капитального пересмотра всей теории внутреннего строения Солнца, а следовательно, и звезд вообще.

В недрах Солнца образуются нейтрино с большой энергией при редкой реакции  $p + p + e^- \rightarrow D^2 + \nu$ . Эти нейтрино также улавливаются ядрами атомов изотопа хлора  $Cl^{37}$ . Их в 100 раз меньше, чем борных, так что при увеличении точности измерений нейтринного потока еще в 10 раз эти нейтрино должны быть обнаружены. Но если и их не окажется, то это будет подлинная революция во всей теории внутреннего строения звезд.

В нейтринной астрономии есть и другая интересная проблема. То, что нейтрино, образующиеся при водородных реакциях, уносят около десяти процентов всей выделившейся энергии, мало влияет на структуру звезды. При сгорании гелия (с образованием углерода или кислорода) нейтрино вообще не появляются. Однако в эволюции звезды возможны, по крайней мере в принципе, такие состояния, когда нейтринная светимость может превышать оптическую светимость. К чему это приведет?

Г. А. Гамов предположил, что при высоких температурах в недрах звезд могут играть заметную роль явления, которые он назвал URCA-процессами\*). В этих процессах значительная часть энергии уносится из звезд нейтрино, так сказать, «тайком», не влияя на верхние слои звезды. Приведем несколько примеров таких URCA-процессов.

Ядро изотопа гелия ( $He^3$ ) поглощает электрон с энергией  $3 \cdot 10^{-8}$  эрг (таких электронов много при температуре 200 млн. градусов) и, испустив при этом антинейтрино, превращается в изотоп водорода — тритий ( $T^3$ ). Тритий опять превращается в  $He^3$  с испусканием электрона и

\*) Гамов объясняет это название следующим образом. В Рио-де-Жанейро есть казино URCA, где игроки незаметно теряют свои деньги, проигрывая их в рулетку. Так и звезды (они тоже вращаются) незаметно теряют свою энергию путем циклических процессов эмиссии нейтрино.

нейтрино. Все вернулось в прежнее состояние, только пара нейтрино и антинейтрино унесла с собой энергию порядка стомиллионной доли эрга. Правда, при температуре в 200 млн. градусов уже, вероятно, не осталось ядер  $\text{He}^3$ , но при описанном процессе действительно имеет место унос энергии беспрепятственно через всю толщу звезды.

Второй пример URCA-процесса — подобные же превращения  $\text{N}^{14}$  в  $\text{C}^{14}$  и обратно. Для этого необходимы энергии электронов около  $2,4 \cdot 10^{-7}$  эрг (температура около 2 млрд. градусов); да и обратное превращение  $\text{C}^{14}$  в  $\text{N}^{14}$  происходит очень медленно — период полураспада составляет 5600 лет.

Во время быстрого сжатия возможны URCA-процессы с элементарными частицами, поскольку при коллапсе образуются и нейтроны. Например, нейтрон распадается на протон, антинейтрино и электрон. В свою очередь электрон захватывается протоном и образует нейтрон и нейтрино. В итоге нейтрон остался нейтроном, а пара нейтрино — антинейтрино унесла энергию.

Нейтрино и антинейтрино также могут появиться и при других физических процессах, которые вполне возможны если и не в обычных звездах, то по крайней мере на тех стадиях эволюции звезды, где температура настолько резко повышается, что в газе образуется большое количество электронно-позитронных пар. При аннигиляции этих пар генерируется очень много гамма-квантов настолько большой энергии, что при столкновении с другими частицами их энергия дробится по другим, вновь образуемым частицам, в том числе и нейтрино и антинейтрино. Трудно наглядно объяснить физику этих явлений, но если воспользоваться грубой аналогией, то можно сказать, что при столкновении быстрых частиц (гамма-кванты — тоже «частицы») во все стороны летят самые различные «осколки». А дальше происходит следующее. Гамма-кванты, электроны, позитроны и другие частицы быстро отдают свою энергию среде, т. е. фактически возвращают ее обратно. Нейтрино и антинейтрино уносят полученную ими энергию за пределы звезды и тем самым быстро ее охлаждают. Вероятность этого процесса охлаждения быстро увеличивается с ростом температуры: при температуре в один млрд. градусов один грамм вещества теряет около  $10^{14}$  эрг за секунду, а при температуре в 2,5 млрд. градуса потери уже составляют  $10^{19}$  эрг/г·сек

(при  $\rho \approx 1$  г/см<sup>3</sup>). Это огромные потери, намного превосходящие выход энергии в термоядерных реакциях.

Правда, такие большие температуры, вероятно, редко встречаются в звездных недрах. Однако оказывается, что в не слишком горячей, но зато плотной плазме нейтрино и антинейтрино могут образоваться при распаде на эту пару одного гамма-кванта. Максимальное выделение

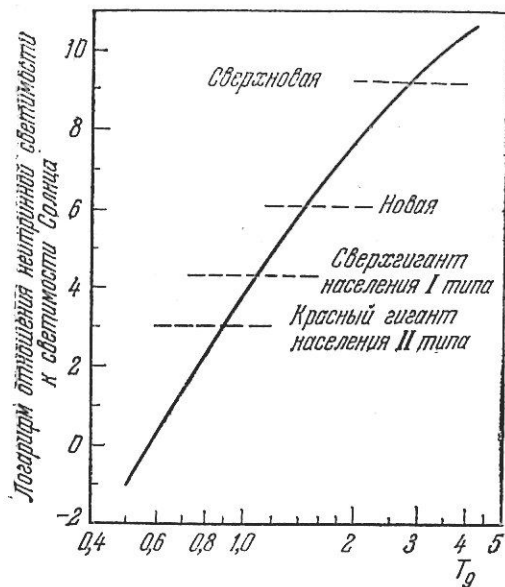


Рис. 7. Рост нейтринной светимости по мере увеличения центральной температуры. Штрихами обозначена нейтринная светимость на определенных стадиях эволюции звезды (линии, соответствующие новым и сверхновым, весьма гипотетичны).

энергии, которое можно получить в этом процессе при  $\rho = 10^8$  г/см<sup>3</sup> и  $T = 4 \cdot 10^8$  градусов, примерно равно  $10^6$  эрг/г·сек. Здесь зависимость, от температуры выражена слабее — при  $\rho \approx 10^8$  г/см<sup>3</sup> и  $T = 2,5 \cdot 10^9$  градусов выход энергии порядка  $10^9$  эрг/г·сек.

Для грубой оценки выделения энергии в виде нейтрино можно пользоваться приближенной формулой

$$\epsilon \approx 10^{14} \frac{T_c^8}{\rho} \text{ эрг/г} \cdot \text{сек}, \quad (20)$$

где  $T_0$  — температура в млрд. градусов. Эта формула справедлива при  $\rho < 10^6$  г/см<sup>3</sup>. При  $\rho > 10^7$  г/см<sup>3</sup> лучше применять другую формулу:

$$\epsilon \approx 10^8 T_0^3 \text{ эрг/г} \cdot \text{сек.} \quad (21)$$

Таким образом, мы вправе ожидать, что если эволюция звезды сопровождается ростом ее центральных температуры и плотности, то с течением времени ее нейтринная светимость может сильно возрасть. На рис. 7 показан примерный рост нейтринной светимости звезды с массой порядка массы Солнца по мере роста ее центральной температуры. Штриховые линии показывают нейтринную светимость на определенных, правда, гипотетических фазах эволюции звезды. У сверхновых нейтринная светимость может в миллиарды раз превысить оптическую светимость Солнца. К сожалению, у нас пока мало шансов проверить этот результат наблюдениями. Кроме того, длительность нейтринной светимости сверхновых всего около 20 миллисекунд.

Возможности обнаружения нейтрино были рассмотрены советским физиком Б. Понтекорво, который может считаться одним из основателей нейтринной астрономии.

## Глава пятая

### ПЛОТНЫЕ ЗВЕЗДЫ — БЕЛЫЕ КАРЛИКИ

Описывая различные звездные последовательности, мы отметили особую группу звезд, называемых белыми карликами и характерных своими огромными плотностями. Отсюда следует, что звездное вещество в белых карликах обладает особыми свойствами. Еще одна характерная особенность этих звезд: если мы попытаемся подсчитать температуру в центре белого карлика по формуле (5), то получим сотни миллионов градусов, так как массы этих звезд сравнимы с массами обычных звезд, а радиусы в десятки раз меньше. При таких температурах в звездном веществе должно выделяться огромное количество термоядерной энергии, а между тем светимость белых карликов мала — много меньше светимости обычных звезд той же массы.

Очевидно, что температура в недрах белого карлика не может быть определена по формуле (5). Какой из двух физических законов, на основе которых была получена эта формула, неприменим для звездного вещества белых карликов? Сомневаться в общности и применимости закона всемирного тяготения не приходится. Остается допустить, что звездное вещество белых карликов не подчиняется закону газового состояния Клапейрона. С другой стороны, очевидно, что оно не может быть твердым (в обычном смысле этого слова) или жидким, ибо даже на поверхности белых карликов температура достигает 10 000°, а внутри она, очевидно, должна быть больше. Кроме того, плотность твердых и жидких веществ, в которых атомы «плотно упакованы» так, что они соприкасаются своими электронными оболочками, не превышает 20 г/см<sup>3</sup>. Плотность же белых карликов в десятки тысяч раз больше, следовательно, в веществе белых карликов

расстояния между центрами атомов должны быть в несколько десятков раз меньше, чем в обычных твердых и жидких телах, в которых — мы подчеркиваем это — атомы «соприкасаются». Поэтому в веществе белых карликов атомы должны быть разрушены и электроны отделены от ядер. Такое вещество нельзя назвать твердым или жидким агрегатным состоянием, ибо твердое тело и жидкость могут существовать только тогда, когда атомы сохраняются целиком (свойства твердых тел и жидкостей определяются химическими свойствами целых атомов).

Газом называется такое состояние вещества, при котором, с одной стороны, составляющие его частицы находятся на больших расстояниях друг от друга (много больше, чем их размеры), а с другой стороны, частицы газа свободно движутся в пространстве, за исключением кратких мгновений их столкновений. Первое условие в веществе белых карликов выполнено всегда, второе — частично. В плотных белых карликах оголенные ядра атомов не могут свободно двигаться, а колеблются около положений равновесия в своих «ячейках», что как раз и характерно для твердых тел. Однако основные свойства вещества белых карликов определяются электронами, и эта «твердость» ядерной составляющей вещества не имеет существенного значения.

Итак, вещество белых карликов, состоящее из отдельных электронов и оголенных атомных ядер (т. е. из тех же самых частиц, из которых состоит вещество обычных звезд), есть газ, но благодаря большой плотности и огромному давлению этот газ обладает необычайными свойствами. Такой газ принято называть вырожденным, и его свойства мы сейчас рассмотрим.

Для этого начнем, казалось бы, с совсем другой стороны. Рассмотрим обыкновенный атом какого-либо химического элемента. Для определенности выберем кислород, но можно было бы взять и атом любого элемента, кроме водорода. Атом кислорода состоит из ядра и восьми электронов, которые обращаются вокруг ядра на разных орбитах, причем на трех из них имеется два электрона, а на двух по одному. Уточняя эту модель, мы можем добавить, что в каждой паре электронов на одной орбите один электрон имеет одно направление спина, т. е. направление собственного механического момента, а другой — противоположное. Эти орбиты расположены на различных расстояниях от ядра. На самой внутренней

имеется два электрона, другие электроны расположены на более высоких орбитах.

Сразу же возникает вопрос: почему на каждой орбите не больше двух электронов? Почему электроны с верхней орбиты не перескочат на нижнюю, освободив при этом свой запас потенциальной энергии? Ведь мы знаем, что электроны в атомах могут свободно переходить с орбиты на орбиту, излучая или поглощая при этом энергию. Оказывается, что такие переходы возможны только тогда, когда на той орбите, на которую переходит электрон, либо нет совсем электронов, либо есть только один электрон. С другой стороны, мы знаем, что если у механической системы есть запас потенциальной энергии (как, например, у поднятого груза) и если потенциальная энергия имеет возможность переходить в кинетическую (у поднятого груза — возможность упасть), то она не замедлит это сделать. Значит, в атоме что-то мешает верхним электронам «упасть» на нижние орбиты, занятые двумя электронами. Почему на одной орбите помещается не больше двух электронов, к сожалению, наглядно объяснить трудно, если оставаться в рамках школьного курса физики. Это один из законов квантовой механики, называемый принципом Паули, которые вообще не поддаются наглядному истолкованию.

Надо отметить, что это свойство электронов наблюдается не только в отдельных атомах, но и в металлах. Известно, что в металлах есть так называемые свободные электроны. Каждый атом в металле теряет по одному или по два наиболее слабосвязанных внешних электрона, которые могут свободно передвигаться по металлу. Эти свободные электроны переносят электрический ток и тепло, именно поэтому металлы и являются такими хорошими проводниками. В диэлектриках все электроны остаются закрепленными в своих атомах, свободных электронов там нет, поэтому диэлектрики не проводят электрического тока. Число свободных электронов в металлах либо примерно равно числу атомов металла, либо в два раза больше. Каждый свободный электрон в металле движется по своей траектории — некоторой линии, причем при движении по этой траектории электрон также имеет определенную скорость. И в этом случае на одной траектории не может быть больше двух электронов, движущихся с одинаковыми скоростями. И здесь спины электронов тоже различны. Если же по одной и той же траектории движутся



три и более электронов, то у них обязательно должны быть различными энергии и скорости. Правда, может возникнуть вопрос: а зачем им, собственно, двигаться по одной и той же траектории — места в металле много, пусть движутся по другим траекториям — ведь их, казалось бы, можно провести сколько угодно. На самом деле это не так. Оказывается, что как в атоме электроны могут двигаться только по вполне определенным орбитам, так и свободные электроны в металле могут двигаться по вполне определенным траекториям, отстоящим друг от друга на некоторые расстояния. Таким образом, и здесь есть траектории, которые последовательно занимаются парами электронов. Следующим электронам приходится «садиться» на более «удаленные» траектории или двигаться с большими скоростями.

Надо отметить, что, строго говоря, в квантовой механике нет понятия «определенные траектории». Можно говорить лишь о вероятности нахождения и движения электрона в данном месте пространства. Поэтому читатель, пожелавший сохранить строгость выражений, должен всюду под термином «определенная траектория» понимать квантовомеханический термин «определенное квантовое состояние».

Самые разнообразные физические опыты и их теоретическая интерпретация приводят к заключению, что этот новый закон является универсальным физическим законом и должен быть поэтому справедливым и для звезд. Применим теперь принцип Паули для объяснения парадоксальных свойств белых карликов.

В начале этой главы мы отметили, что благодаря большой плотности вещества в недрах белых карликов атомы там раздроблены, электроны оказались свободными и, следовательно, они должны двигаться теперь не по орбитам вокруг ядер, как в атомах, а по незамкнутым сложным и часто неправильным траекториям, как свободные электроны в металлах. Если оголенные ядра могут свободно двигаться, то они образуют газ атомных остатков. Впрочем, движение атомных ядер мало влияет на свойства белых карликов. Свободные электроны в звезде, так же как и свободные электроны в металле, подчиняются принципу Паули. Посмотрим, что из этого следует. Принцип Паули изменяет поведение вещества только тогда, когда число электронов больше, чем число свободных траекторий. Если же электронов меньше, то принцип

Паули, хотя и остается справедливым, но ничего не дает — каждый электрон может выбрать себе свободную орбиту и двигаться по ней с произвольной скоростью. Так обстоит дело в обычных звездах, где тоже много оторванных от ядер свободных электронов, но еще больше свободных траекторий. Иное положение в белых карликах. Поскольку там плотности гораздо больше (а следовательно, в одном кубическом сантиметре много больше электронов, чем в звездном веществе обычной звезды), то свободных траекторий для всех электронов там не хватает. Следовательно, электроны в веществе белых карликов вынуждены занимать одни и те же траектории и в силу принципа Паули должны двигаться по ним с разными скоростями.

Теперь посмотрим на это звездное вещество с несколько другой точки зрения. Возьмем вещество обычной звезды при сравнительно небольшой плотности, но нагретое до миллионов градусов, и начнем это вещество одновременно сжимать и охлаждать (охлаждать необходимо, ибо, как известно, при сжатии газ нагревается). При сжатии звездного вещества в нем уменьшается количество свободных траекторий. С другой стороны, при охлаждении звездного вещества мы отнимаем энергию у электронов и атомных ядер и, следовательно, уменьшаем их скорость. Как долго процесс сжатия и охлаждения газа может продолжаться и к чему он приведет? Допустим, что мы достигли такого состояния, когда число траекторий уменьшилось до числа электронов; начиная с этого момента, все траектории оказываются занятыми. При дальнейшем сжатии по одной траектории будет двигаться по нескольку электронов. В силу принципа Паули они должны будут иметь разные скорости. Прекратим теперь сжатие, но продолжим охлаждение. При этом, как мы знаем, уменьшается скорость всех частиц, в том числе и электронов. Если бы мы могли охладить звездное вещество до абсолютного нуля ( $-273^\circ$  по Цельсию), то все частицы должны были бы остановиться — ведь абсолютный нуль температуры как раз тем и характерен, что при этом прекращается всякое движение атомов, молекул и других частиц. Но электроны в нашем звездном веществе остановиться не могут: согласно принципу Паули, находясь на одних и тех же траекториях, они должны двигаться с разными скоростями. На каждой из траекторий может остановиться лишь по два электрона. Таким образом, охладив звездное вещество, мы отнюдь не остано-

вили электроны. Вернемся опять к сжатому и нагретому звездному веществу и продолжим его сжатие так, чтобы на каждой траектории было бы очень много электронов. Чем больше электронов на одной и той же траектории, тем в большем интервале скоростей они должны двигаться. В таком веществе скорости частиц в соответствии с принципом Паули становятся больше их тепловых скоростей и нагревание или охлаждение этого вещества не будет заметно влиять на скорости электронов.

Газ, в котором электроны занимают все траектории и движутся с большими скоростями (в соответствии с принципом Паули), называется *вырожденным электронным газом*. Вырожденный электронный газ может иметь любую температуру и останется вырожденным, если только скорости электронов связаны с необходимостью занимать одни и те же траектории и остаются большими по сравнению с тепловыми скоростями.

Теперь разберем вопрос о давлении вырожденного газа. Попутно заметим, что давление обычного газа при низкой температуре мало: ведь по формуле Клапейрона давление пропорционально температуре. В частности, если можно было бы получить газ при абсолютном нуле температуры (физически это невозможно, так как при низкой температуре любой газ сжижается), то его давление тоже равнялось бы нулю.

Известно, что давление есть импульс, переданный граничной стенке при столкновении с ней молекул газа. В самом деле, молекула газа (пока рассматриваем обычный газ), налетая на стенку, передает ей свое количество движения (импульс), затем отскакивает от нее, еще раз передавая ей такое же количество движения. Очевидно, что чем больше скорость движения молекул (больше температура), тем больший импульс, они передают стенке, тем больше и давление. неподвижные молекулы никакого импульса стенке не передают.

Вырожденный электронный газ должен, конечно, оказывать давление на стенку, так как в нем электроны движутся с большими скоростями и ничто не мешает им сталкиваться со стенкой и передавать ей свой импульс — ведь после отражения от стенки они продолжают двигаться с той же скоростью, но только в противоположном направлении. Более того, давление вырожденного газа должно быть очень велико благодаря большим скоростям электронов, а так как скорости электронов остаются

большими и при абсолютном нуле температуры, то давление вырожденного газа остается большим и в этом случае. Вообще, так как в вырожденном газе скорости частиц мало связаны с температурой газа, то его давление мало зависит от температуры; в первом приближении, вполне достаточном для понимания теории белых карликов, можно вообще не учитывать влияния температуры на давление электронного газа.

Правда, в звездном веществе есть не только электроны, но и оголенные ядра — атомные остатки. Заметим, кстати, что наиболее тяжелые ядра даже в необычных условиях звездного вещества белых карликов сохраняют свои наиболее близкие, крепко связанные электроны. Очевидно, что ядра и атомные остатки тоже должны принимать участие и в тепловом движении и в давлении. Так оно и есть. Только ядра не становятся вырожденными даже при самых больших плотностях, которые встречаются в белых карликах, и поэтому их скорости соответствуют тепловым энергиям частиц (много меньшим, чем энергии электронов в вырожденном газе). Отсюда следует, что давление газа атомных остатков много меньше давления вырожденного электронного газа. Поэтому равновесие звезды не зависит от температуры газа атомных остатков, но она существенна для вычисления выхода термоядерной энергии в белых карликах.

В связи с этим мы должны сделать одно замечание относительно молекулярного веса звездного вещества с вырожденным электронным газом. Как мы уже знаем, молекулярный вес звездного вещества главным образом зависит от содержания водорода и гелия. В звездном веществе очень большой плотности водорода быть не может, так как при большой плотности водородные термоядерные реакции идут с большой скоростью и должны выделять много энергии. Этому противоречит низкая светимость белых карликов. Откуда эти звезды берут свою энергию — вопрос особый, и мы его рассмотрим ниже. Здесь же нам только надо иметь в виду, что в тех областях звезд, где звездное вещество состоит из вырожденного электронного газа и температура газа атомных остатков около  $10^6$ — $10^7$  градусов, водорода должно быть очень мало и при вычислении молекулярного веса его можно не учитывать. С другой стороны, в вырожденном электронном газе при вычислении молекулярного веса гелий оказывается на равных правах с другими тяжелыми элемен-

тамп. В самом деле, особая роль водорода и гелия в молекулярном весе сводилась к тому, что, в частности, у гелия четыре единицы атомного веса распределялись между тремя частицами. В вырожденном газе давление зависит только от электронов. Роль ядер гелия в полном давлении, как и роль других ядер, мала. Следовательно, 4 единицы атомного веса гелия в вырожденном электронном газе распределяются между двумя электронами, образовавшимися при дроблении атома гелия. Итак, атомный вес звездного вещества, состоящего из вырожденного электронного газа, можно всегда считать равным двум (если там нет водорода).

И наконец последнее: почему мы называем вырожденный электронный газ «газом», несмотря на большую плотность? Дело в том, что если размеры атомов порядка  $10^{-8}$  см, то «размеры» электронов или оголенных ядер много меньше — порядка  $10^{-12}$ — $10^{-13}$  см, и даже при огромных плотностях белых карликов расстояния между частицами в их звездном веществе много больше размеров частиц.

Введем теперь простую формулу, описывающую зависимость давления вырожденного электронного газа от плотности вещества. Обычно эта формула выводится методами квантовой механики. Впервые это было сделано Э. Ферми еще в начале двадцатых годов. Но мы здесь не можем дать полного вывода, поскольку предполагаем, что читатель этой книги не знает квантовой механики.

Однако оказывается, что эту же формулу можно получить совсем просто, если воспользоваться методами теории размерности. Метод этот весьма поучителен и мы изложим его здесь подробнее. Для этого совсем не нужно знать квантовую механику.

Удобнее найти зависимость давления электронного газа  $p$  от концентрации вырожденных электронов  $n_e$ , т. е. от числа этих электронов в единице объема. Связь между плотностью вещества  $\rho$  и  $n_e$  легко получить, зная, что молекулярный вес здесь, как уже говорилось, близок к двум. Имеем  $\rho = 2 m_p n_e$ , где  $m_p$  — масса протона.

А теперь будем применять метод анализа размерности. Давление измеряется в атмосферах или, в системе CGS, в единицах  $\text{дин}/\text{см}^2$ , т. е. в единицах  $\text{г}\cdot\text{см}^{-1}\cdot\text{сек}^{-2}$ . Концентрация электронов выражается в единицах  $\text{см}^{-3}$ . Давление  $p$  зависит не только от  $n_e$ , но и от некоторых параметров, определяющих свойства вещества. Поскольку вырожден-

ный электронный газ есть явление, характерное для квантовой механики, его давление должно зависеть от того единственного параметра, который определяет все квантовые свойства вещества — постоянной Планка  $\hbar$ . Численное значение и размерность этой величины в системе CGS:  $\hbar = 10^{-27}$  эрг·сек =  $10^{-27}$  г·см<sup>2</sup>·сек<sup>-1</sup>. Теперь напомним читателю, что давление газа есть импульс, который частицы газа передают друг другу и стенке сосуда, в котором содержится газ. Импульс определяется массой частицы, в данном случае массой электрона  $m_e = 10^{-27}$  г. У электронов есть еще заряд  $e$ . Но электрическое отталкивание между электронами компенсируется их притяжением к положительно заряженным тяжелым ионам, расположенным между электронами, и поэтому заряды электронов на давление электронного газа не влияют. По условию вырожденного электронного газа давление не зависит и от температуры. Других параметров нет и можно считать, что давление вырожденного электронного газа зависит только от следующих величин:  $n_e$ ,  $\hbar$  и  $m_e$ . Физические формулы, описывающие такие простые зависимости, всегда имеют и простую форму — в виде произведения некоторых степеней всех существенных параметров. Поэтому можно искать зависимость давления от величин  $n_e$ ,  $\hbar$  и  $m_e$  в виде

$$p = \Pi n_e^x \hbar^y m_e^z, \quad (22)$$

где  $\Pi$  — некоторое безразмерное число порядка единицы;  $x$ ,  $y$ ,  $z$  — степени, показывающие, как зависит давление от соответствующих параметров. Совершенно очевидно, что размерности правой и левой частей этого равенства должны быть одинаковыми. Это требование и позволяет определить значения показателей  $x$ ,  $y$ ,  $z$ , в чем и заключается сущность использования метода размерностей для нахождения физических формул. Выше были даны размерности всех параметров, входящих в формулу (22). В левой части  $g$  (грамм) входит в  $p$  в первой степени, в правой части  $g$  (грамм) входит в произведение в степени  $y + z$ , так как и  $\hbar$  и  $m_e$  имеют размерность  $g$  (грамм) в первой степени. Отсюда имеем уравнение  $1 = y + z$ . Размерность  $\text{см}$  входит в левую часть в степени  $-1$ . В правой части эта размерность встречается дважды: в  $\hbar$  как  $\text{см}^2$  и в  $n_e$  как  $\text{см}^{-3}$ . Из условия одинаковой размерности имеем второе уравнение:  $-1 = 2y - 3x$ . Наконец, размерность  $\text{сек}$  входит в левую часть в степени  $-2$ , а в правой части

сек встречается лишь в постоянной Планка в степени  $-1$ . Отсюда следует уравнение  $-2 = -y$ , откуда сразу находим, что  $y = 2$ . Из первого уравнения тогда имеем  $z = 1 - y = -1$ , а из второго получаем  $x = 1/3 (1 + 2y) = 5/3$ . Итак, для давления вырожденного электронного газа мы нашли однозначным образом следующую формулу:

$$p = \Pi \frac{\hbar^2}{m_e} n_e^{5/3}. \quad (23)$$

Величину безразмерного множителя  $\Pi$  метод размерности не определяет, но это и не так важно, величина  $\Pi$  не может сильно отличаться от единицы. Самое важное здесь то, что метод размерности позволяет определить степени, с которыми все важные физические параметры входят в искомые формулы.

Численное значение  $\Pi$  получается лишь при полном расчете методами квантовой механики. Оказалось, что  $\Pi = 1/5 (3\pi^2)^{2/3} = 1,9$ . Подставляя это значение в (23) и заменяя  $n_e$  на  $\rho/2m_p$ , получим формулу

$$p = \frac{(3\pi^2)^{2/3} \hbar^2}{5m_e} \left( \frac{\rho}{2m_p} \right)^{5/3} = K\rho^{5/3}, \quad (24)$$

где  $K$  — постоянная, численно равная  $3,1 \cdot 10^9 \text{ атм} \cdot \text{см}^5/\text{г}^{5/3}$ . Эта формула и определяет основные свойства вырожденного электронного газа. То, что давление пропорционально не первой степени плотности, а более высокой, нетрудно понять. В самом деле, давление, с одной стороны, должно расти с увеличением плотности благодаря тому, что при этом больше частиц сталкивается со стенкой, а с другой стороны, в вырожденном газе с увеличением плотности увеличивается число электронов, находящихся на одних и тех же траекториях, и увеличиваются их скорости, а следовательно, увеличивается импульс, переданный каждым электроном. Совместное увеличение и числа столкновений со стенкой и скоростей электронов приводит к более быстрому увеличению давления с плотностью.

Эта формула определяет давление вырожденного газа тогда, когда роль температуры невелика. В частности, эта формула справедлива при абсолютном нуле температуры. Если же температура газа (электронов и атомных остатков) не равна нулю, то ее применимость определяется соотношением между тепловыми скоростями и скоростями, которые вынуждены иметь электроны для того,

чтобы уместиться на ограниченном числе траекторий. Если тепловые скорости малы — меньше скоростей вырожденных электронов, то температурой можно пренебречь и формула (24) применима; если же тепловые скорости больше, чем скорости, которые электроны приобретают в вырожденном газе, то, наоборот, свойства газа определяются его температурой и вырождением электронов можно пренебречь. Тогда следует пользоваться формулой (4). Вместо того чтобы сравнивать скорости, можно сравнивать давления: если импульс, переданный стенке за счет теплового движения, меньше, чем импульс при скоростях электронов, связанных с вырождением (т. е. если давление по формуле (24) больше давления, определяемого по формуле Клапейрона), то газ имеет свойства вырожденного электронного газа. В противном случае газ не вырожден. Запишем это условие в виде неравенства

$$K\rho^{2/3} > \frac{A}{2} \rho T.$$

Немного преобразуя его, получим нижний предел для значений плотности, при которых электронный газ является вырожденным:

$$\rho > \left( \frac{AT}{2K} \right)^{3/2}. \quad (25)$$

Подставим теперь числовые значения:  $\rho > \left( \frac{8,3 \cdot 10^7 T}{2 \cdot 3,1 \cdot 10^{12}} \right)^{3/2} = \left( \frac{T}{75\,000} \right)^{3/2} \text{ г/см}^3$ . Например, при комнатной температуре  $300^\circ$  в абсолютной шкале электронный газ становится вырожденным уже при плотности  $2,5 \cdot 10^{-4} \text{ г/см}^3$  (!), т. е. электронный газ в наших земных условиях является вырожденным, например, в металлах, где плотность порядка  $10 \text{ г/см}^3$ . Впрочем, нужно иметь в виду, что эта формула справедлива, если  $\mu = 2$ .

В земных условиях молекулярный вес значительно больше и параметр  $K$  в формуле (24) соответственно меньше (в  $\mu^{3/2}$  раз).

В звездном веществе температура, как мы знаем, порядка десяти миллионов градусов. Можно думать, что и в белых карликах температура этого же порядка. В самом деле, эти звезды изучают энергию, возможно, и за счет термоядерных реакций, для которых нужна температура именно такого порядка. Подставим в неравенство (25) температуру  $T = 14$  млн. градусов. Тогда получим, что

звездное вещество становится вырожденным, если его плотность превышает  $1000 \text{ г/см}^3$ . Средняя плотность белых карликов составляет десятки и даже сотни тысяч граммов на  $1 \text{ см}^3$ . Следовательно, белые карлики в основной своей массе должны быть построены из вырожденного электронного газа. И только самые внешние слои звезды, где плотность вещества меньше  $1000 \text{ г/см}^3$ , ведут себя в соответствии с законом идеального газа. В этом и заключается разгадка парадоксальных свойств звездного вещества белых карликов.

Таким образом, при больших плотностях, характерных для белых карликов, давление должно определяться формулой (24), не зависящей от температуры. Поэтому мы не можем вычислить температуру в центре белого карлика так, как это сделано в главе 2. Но этим методом можно вычислить плотность в центре белого карлика, так как теперь вес столба звездного вещества должен быть уравновешен не высокой температурой, необходимой для противодействия большому давлению, как в обычных звездах, а большой плотностью, также необходимой для противодействия большому давлению, но уже в вырожденном газе вещества белых карликов. Подставляя в формулу (3) выражения для давления вырожденного электронного газа и обозначая через  $\rho_c$  плотность в центре белого карлика, получим

$$K\rho_c^{3/2} = 4f \frac{\bar{\rho}M}{R}.$$

Отсюда центральная плотность

$$\rho_c = \left( \frac{4f\bar{\rho}M}{KR} \right)^{2/3}. \quad (26)$$

Вычислим по этой формуле значения плотности в центре трех белых карликов, приведенных в табл. 1. Результаты даны в табл. 4. Центральные плотности белых карликов в четыре — десять раз превосходят их средние плотности. Конечно, при таких плотностях белый карлик состоит из вырожденного газа не только при температуре в несколько миллионов градусов, но и при температурах в сотни миллионов градусов. Но еще раз подчеркиваем, что огромное давление в центре белого карлика не зависит от температуры — белый карлик может существовать даже при температуре, равной абсолютному нулю, — тогда он

будет, кстати сказать, не белым карликом, а «черным карликом», ибо звезда при абсолютном нуле температуры не может излучать энергию.

Таким образом, структура белого карлика почти не зависит от температуры и, следовательно, от светимости. Поэтому соотношение масса — светимость для белых карликов вообще не существует. Но зато для белых карликов известно другое соотношение: масса — радиус.

Необходимость такой зависимости легко объяснить. В самом деле, зададимся таким вопросом: могут ли белые карлики с определенной массой иметь разные радиусы и соответственно разные плотности в центре? Допустим, что да. Но что тогда мешает им перейти из состояния с большим радиусом в состояние с меньшим радиусом? В обычной звезде это невозможно, так как при «попытке» сжатия звезды увеличится температура в ее центре, что вызовет резкое увеличение выхода термоядерной энергии. Из-за этого температура еще больше возрастет и соответственно возрастет газовое давление, что и вернет звезду в первоначальное состояние.

В белом карлике температура незначительна для его равновесия. Мы можем в наших рассуждениях ограничиться вообще холодными «черными карликами». Звездное вещество во всех таких карликах одно и то же (т. е. при той же нулевой температуре). Приведем очевидный пример: из кусков одного и того же металла с одинаковыми массами можно сделать сплошные шары только одного радиуса. Так же и у «черных» карликов. Из одинаковых масс одного и того же звездного вещества (вырожденного электронного газа при нулевой температуре) можно «сделать» сплошные шары одинаковых радиусов. Если температуры в недрах белых карликов отличны от нуля и вообще различны, то радиусы их (при одинаковой массе) тоже несколько отличаются, но незначительно, так как температура мало влияет на давление вырожденного газа. И здесь можно привести аналогию с небольшим увеличением радиуса при нагревании металлических шаров.

Таким образом, радиус белого карлика однозначно (в первом приближении) определяется его массой.

Таблица 4

Звезда	Центральные плотности в $\text{г/см}^3$
40 Эридаана В	400
Сириус В	250
Ван Маанен	300

Есть, однако, и существенное различие между белыми карликами и металлическими шарами (помимо несоответствия масс). Радиусы металлических шаров, сделанных из одного вещества, пропорциональны корню кубическому из массы, а радиусы белых карликов даже уменьшаются с увеличением массы.<sup>1</sup> Объяснение этого явления заключается в следующем. У больших по массе белых карликов больше и сила собственного тяготения, сжимающая звезду. Это вызывает соответствующее увеличение центральной (и средней) плотности звезды, а следовательно, и уменьшение ее радиуса. Металлические шары не расширяются, так как их сдерживает сила внутреннего сцепления атомов, не зависящая от общей массы шара, поэтому плотность шаров тоже не зависит от их массы.

Теоретический расчет зависимости масса — радиус для белых карликов в общем виде довольно сложен, но в том случае, когда плотность вещества белого карлика не слишком велика, эту зависимость получить нетрудно.

Вернемся к формуле (26) и учтем, что согласно данным табл. 4 центральные плотности белых карликов всего в 4—10 раз больше их средних плотностей. Как показывает более точный расчет, здесь имеет место равенство  $\rho_c = 6\bar{\rho}$ . Подставим это значение в (26) и заменим там  $\bar{\rho}$  на  $\bar{\rho} = 3M/4\pi R^3$ . Получим простое уравнение, откуда и найдем зависимость радиуса белого карлика от его массы:

$$R = \frac{3^{1/2}}{2^{1/2}\pi^{1/2}} \frac{K}{GM^{1/2}} \approx \frac{2K}{GM^{1/2}} \approx 8 \cdot 10^3 \left(\frac{M_{\odot}}{M}\right)^{1/2} \text{ км.} \quad (27)$$

Отсюда сразу видно, что радиусы белых карликов сравнимы с радиусом Земли ( $6,4 \cdot 10^3$  км) и что их радиусы уменьшаются с увеличением массы.

Формула (27) получена очень простым путем, и оказалось, что она неплохо согласуется с данными наблюдений, если масса белого карлика не больше половины массы Солнца. Для больших масс эта зависимость оказалась сложнее и поэтому приведем график (рис. 8), на котором в логарифмическом масштабе изображена полная расчетная зависимость радиуса белого карлика от его массы. Там же точками отмечено положение на этой зависимости известных белых карликов (в том числе и приведенных в табл. 1 и 4). Отсюда, во-первых, видно, что наблюдения очень хорошо подтверждают теорию и тем самым доказывают, что белые карлики действительно построены из вырожденного электронного газа.

Во-вторых, из рис. 8 следует, что при небольших массах радиус белого карлика меняется не очень сильно. Левая часть графика рис. 8 соответствует формуле (27) и хорошо с ней согласуется.

В-третьих, из того же рис. 8 следует, что при приближении массы белого карлика к пределу, равному  $1,4 M_{\odot} = 2,8 \cdot 10^{33}$  г, его радиус стремится к нулю, т. е. сила собственного тяготения таких звезд оказывается настолько большой, что давление вырожденного газа уже не в состоянии удержать звезду в равновесии. Белых карликов с массой, большей  $1,4 M_{\odot}$ , вообще не может существовать. Это очень важный результат теории, значение которого мы оценим, когда будем изучать эволюцию звезд.

Наблюдения показали, что в среднем массы белых карликов составляют 0,8—0,9 массы Солнца, а их радиусы в среднем в сто раз меньше радиуса Солнца. Таким образом, «нормальные», т. е. наблюдаемые белые карлики, находятся еще довольно далеко от предела массы (часто называемого чандрасекаровским пределом). А что будет, если мы будем приближаться к этому пределу, и что значит стремление радиуса звезды к нулю? Попробуем разобраться в этом сложном вопросе.

Мы уже твердо знаем, что увеличение массы увеличивает и центральную плотность. В свою очередь увеличение плотности оставляет все меньше места для траекторий электронов. Поэтому они должны занимать все более высокие энергетические состояния. Иными словами, чем меньше места для электронов, тем больше должна быть их энергия. В конечном счете при достаточно большой плотности скорости электронов станут близкими к скорости света. Движение электронов теперь подчиняется законам теории

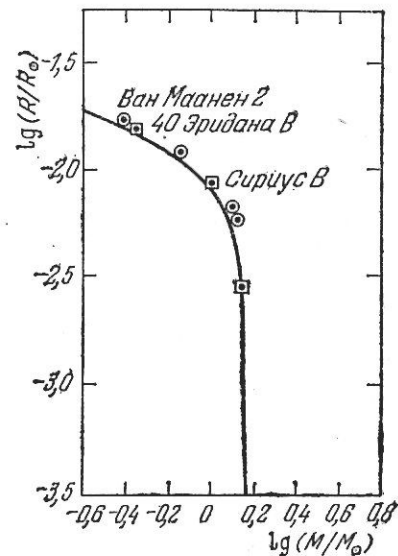


Рис. 8. Зависимость масса — радиус для белых карликов.

относительности. Такой газ называют вырожденным релятивистским электронным газом.

Здесь уравнение состояния другое, связывающее давление и плотность вырожденного релятивистского электронного газа; его также можно вывести методом анализа размерности.

Нам нужно определить, как зависит давление  $p$  от концентрации электронов  $n_e$ . По-прежнему это давление определяется квантовым принципом Паули, т. е. зависит от постоянной Планка  $\hbar$ . Но, в отличие от случая нерелятивистского газа, здесь нет зависимости от массы покоя электрона  $m_e$ . Поскольку мы рассматриваем теперь случай релятивистских электронов, то их импульс определяется близостью скорости частицы к скорости света  $c$ . Следовательно, должна появиться зависимость давления от  $c$ . Запишем вместо (22)

$$p = \Pi_1 n_e^x \hbar^y c^z \quad (28)$$

и, рассуждая так же, как при выводе формулы (24), получим, что  $y = 1$ ,  $z = 1$  и  $x = 4/3$ . Поэтому давление вырожденного релятивистского электронного газа есть

$$p = \Pi_1 \hbar c n_e^{4/3}. \quad (29)$$

Численное значение безразмерной постоянной опять определяется лишь методами точной теории, что дает  $\Pi_1 = 1/4 (3\pi^2)^{1/3} = 0,78$ . Опять, заменяя  $n_e$  на  $\rho/2m_p$ , получим

$$p = \frac{(3\pi^2)^{1/3}}{4} \hbar c \left( \frac{\rho}{2m_p} \right)^{4/3} = K_1 \rho^{4/3}, \quad (30)$$

где постоянная  $K_1$  равна  $4 \cdot 10^8 \text{ атм} \cdot \text{см}^4/\text{г}^{4/3}$ . С этим уравнением и надо рассчитывать строение очень плотного белого карлика. Казалось бы, это сделать просто, если воспользоваться методом, который привел к формуле (26), т. е. приравнять гравитационное давление согласно формуле (3) давлению вырожденного релятивистского электронного газа (30), но рассчитанного для центра звезды

$$K_1 \rho_c^{4/3} = 4G \frac{\bar{\rho} M}{R}. \quad (31)$$

Но дальше мы встречаемся с одной трудностью. У белых карликов с уравнением состояния (24) центральная плотность всего в шесть раз больше средней. Но как только электроны приобретают скорости, сравнимые со скоростью

света, сжимаемость вырожденного газа увеличивается и поэтому в центральных частях белых карликов с уравнением состояния (30) плотность существенно больше. В таких звездах центральная плотность может быть больше средней в несколько десятков раз. Более того, здесь отношение центральной плотности к средней зависит от массы звезды: чем она больше, тем больше скорости электронов в ее центре и тем больше центральное уплотнение. Как показывает строгая теория, в предельном случае центральная плотность больше средней примерно в пятьдесят раз. Но в звездах с таким сильным перепадом плотности формула (3) с множителем 4 также становится неточной.

Чтобы получить нужную нам формулу, поступим следующим образом. Гравитационное давление (формула (3)) пропорционально произведению  $G\bar{\rho}M/R \sim GM^2/R^4$ . Коэффициент пропорциональности мы не знаем и поэтому обозначим его буквой  $a$ , т. е.  $p = aGM^2/R^4$ . У очень плотных белых карликов центральная плотность пропорциональна средней  $\rho_c \sim \bar{\rho} \sim M/R^3$ . И здесь коэффициента пропорциональности мы не знаем, поэтому обозначим его буквой  $b$ . Величины  $a$  и  $b$  будем считать постоянными, не зависящими от массы и радиуса звезды. Тогда вместо (31) получим

$$K_1 \left( b \frac{M}{R^3} \right)^{4/3} = a \frac{GM^2}{R^4}.$$

Отсюда сразу следует, что радиус звезды из этого равенства выпадает, а ее масса оказывается однозначно определенной:

$$M = \frac{b^2}{a^{3/2}} \left( \frac{K_1}{G} \right)^{3/2}. \quad (32)$$

Итак, мы получили на первый взгляд странный результат: у звезд — белых карликов, у которых плотность внутри настолько велика, что электроны движутся со скоростями, близкими к скорости света, масса должна быть однозначно определена, а его радиус от массы вообще не зависит. Как этот результат понять?

Вернемся к обычным белым карликам, построенным из нерелятивистского вырожденного электронного газа и проделаем хотя бы мысленно такой эксперимент. Будем постепенно увеличивать массу белого карлика, прибавляя ему вещество извне. Между прочим, этот мысленный

эксперимент на самом деле имеет место и в реальных условиях, в тех случаях, когда белый карлик входит в состав тесной двойной системы, а вторая звезда теряет вещество.

Как следует из рис. 8 и из формулы (27), по мере роста массы белого карлика его радиус уменьшается, а плотность, особенно в центре, растет. Затем в центральной части газ становится релятивистским, но согласно формуле (30) это приведет к некоторому замедлению роста давления с увеличением плотности: если раньше было  $p \sim \rho^{1/2}$ , то теперь  $p \sim \rho^{1/3}$ . Как уже отмечалось, это означает, что теперь сопротивление газа гравитационному сжатию станет меньше и даже небольшое увеличение массы звезды вызовет быстрое сжатие, особенно в центральной части. Еще немного увеличим массу — релятивизация газа охватит большую часть звезды, сопротивляемость сжатию станет меньше и радиус звезды будет быстро уменьшаться с ростом массы. Этому состоянию и соответствует быстрый спад кривой масса — радиус на графике рис. 8. А формула (32) и соответствует предельной массе белого карлика, который уже не может противодействовать сжатию гравитационными силами, и поэтому здесь масса не должна зависеть от радиуса.

Точная теория дает численные значения множителей  $a$  и  $b$  и если, кроме того, сохранить для молекулярного веса  $\mu_e$  его обозначение (не приравнивая  $\mu_e$  заранее двум, как мы делали выше), то получим для предельной массы белого карлика следующую точную формулу:

$$M = 4,5 \left( \frac{K_1}{G} \right)^{3/2} \simeq \frac{3m_p}{\mu_e^2 \left( \frac{Gm_p^2}{\hbar c} \right)^{3/2}} \simeq \frac{5,75}{\mu_e^2} M_{\odot}. \quad (33)$$

Предел массы звезд — белых карликов — называется чандраскаровским пределом. При  $\mu_e = 2$  этот предел равен  $1,44 M_{\odot}$ .

Формула (33) интересна и тем, что она определяет характерную массу звезды через универсальные постоянные. Представьте себе, что масса протона была бы больше — тогда предельная масса белого карлика будет уменьшаться как  $m_p^{-2}$ . Выказывались предположения, что постоянная тяготения  $G$  меняется со временем — тогда и предельная масса белых карликов должна была бы меняться как  $G^{-3/2}$ . Впрочем, постоянная тяготения не меняет-

ся, а величина массы протона фиксирована значением  $m_p = 1,64 \cdot 10^{-24}$  г, хотя и не знаем, почему именно таким. И все же связь астрономических параметров и параметров микромира, описываемая формулой (33), представляет несомненный интерес.

Но при очень больших плотностях мы должны учитывать не только специальную теорию относительности, но и общую теорию относительности, согласно которой вблизи массивных тел изменяются свойства пространства и времени. У нас нет здесь никакой возможности заниматься объяснением общей теории относительности (отсылаем читателя к многочисленным книгам и статьям на эту тему), но некоторые ее следствия приведем. Вблизи поверхности тела с большим ускорением силы тяжести пространство искривляется и изменяется ход времени. Это изменение кривизны пространства можно заметить по отклонению луча света на угол, примерно равный  $4fM/c^2R$  радиан, и по уменьшению скорости света на величину  $fM/cR$  см/сек. Здесь  $M$  — масса тела,  $R$  — его радиус и  $c$  — скорость света в вакууме. Чем больше масса и чем меньше радиус, тем заметнее эффекты общей теории относительности.

Будем теперь рассматривать сжатие белого карлика с учетом общей теории относительности. Уменьшение скорости света и увеличение кривизны пространства мешает электронам занимать все более высокие уровни энергии и помещаться в меньшем по величине объеме — искривленное пространство при данном размере имеет меньший объем, чем «плоское» пространство. В результате уменьшится противодействие сжатию, и белый карлик при плотности больше некоторого критического значения перестанет быть устойчивым, т. е. не сможет больше существовать. Величина предела плотности наиболее массивных белых карликов различна в зависимости от предположения о химическом составе вещества белых карликов. Если белый карлик состоит из гелия, то предельная плотность около  $10^9$  г/см<sup>3</sup>. Если же большинство ядер вещества белого карлика являются железными (это верхний предел образования химических элементов в звездах), то предельная плотность повышается до  $2 \cdot 10^{10}$  г/см<sup>3</sup>. Радиус такой звезды около 1000 км — в шесть раз меньше земного.

Но мы еще не дошли до предела возможного. При больших плотностях начинается процесс так называемой



нейтронизации вещества. Сущность его заключается в следующем. Атомное ядро может поглотить электрон, который превратит один из протонов ядра в нейтрон. При этом будет испущено одно нейтрино, которое свободно уйдет из звезды, унося часть энергии, имевшейся раньше у поглощенного электрона. В обычных условиях образовавшееся ядро с избытком нейтронов неустойчиво и в процессе радиоактивного распада должно обратно превратиться в первоначальное ядро с испусканием нового электрона. Но в белом карлике это невозможно — у вновь испущенного электрона остается меньше энергии, чем было у первоначального, и ему просто нет места в вырожденном газе. Ядро так и остается с избытком нейтронов. Процесс продолжается и дальше, пока ядра не поглотят большую часть электронов и не превратятся в «нейтронный газ».

Такая нейтронизация начинается еще при плотностях, меньших предельного значения, определяемого общей теорией относительности (т. е. при  $\rho_c \sim 10^9 - 10^{10} \text{ г/см}^3$ ), и при ядерных плотностях порядка  $10^{14} - 10^{15} \text{ г/см}^3$  практически весь газ становится нейтронным.

Это приводит к образованию нейтронных звезд, которые мы будем рассматривать в следующей главе. Здесь же только заметим, что учет нейтронизации вещества несколько понижает предел массы белых карликов — вместо 1,4 массы Солнца этот предел теперь становится равным примерно 1,2 массы Солнца.

До сих пор мы рассматривали структуру белого карлика. Строго говоря, мы изучали «черные карлики», поскольку не обращали внимания на то, что они светятся, излучают энергию. Поэтому теперь познакомимся с их источниками энергии и переносом ее в недрах этих звезд.

Как мы знаем, светимость обычной звезды определяется прозрачностью звездного вещества. Насколько прозрачно вещество белого карлика? Как ни кажется это странным на первый взгляд, вещество белого карлика, несмотря на большую плотность, оказалось сравнительно прозрачным. Объяснение этого, впрочем, простое. Причина непрозрачности обычного звездного вещества — поглощение света при переходах электрона с ближней орбиты на удаленную. Для этого необходимо, чтобы удаленная орбита была свободна или чтобы на ней был только один электрон — ведь мы знаем, что в соответствии с принципом Паули на одной орбите должно быть не боль-

ше двух электронов. Это же справедливо и для свободных электронов в звездном веществе: чтобы поглотить световую энергию, они должны перейти с одной траектории на другую. Но в вырожденном веществе белого карлика все траектории заняты — электронам некуда переходить, и поэтому поглощать энергию они не могут. Правда, некоторые электроны с большой энергией могут все же перейти на другую траекторию, если они при этом увеличат свою скорость настолько, чтобы она отличалась от скорости электронов, уже занимающих эту траекторию. Поэтому поглощать свет в вырожденном газе могут очень немногие быстрые электроны, и следовательно, прозрачность вырожденного электронного газа сравнительно велика. Звездное вещество белых карликов обладает и хорошей теплопроводностью. Об этом можно судить по хорошо известному факту, что металлы, в которых тоже есть вырожденный электронный газ, являются хорошими проводниками тепла и электричества.

Благодаря хорошей прозрачности и теплопроводности вырожденного электронного газа температура в недрах белых карликов почти постоянна. В самом деле, при хорошей теплопроводности температура быстро выравнивается. Правда, надо учесть, что белый карлик не целиком состоит из вырожденного газа, поскольку вырождение наступает лишь при плотностях, больших  $1000 \text{ г/см}^3$  (при температуре в 14 млн. градусов). Поэтому наружные слои белого карлика состоят из обыкновенного, невырожденного идеального газа с плохой прозрачностью, как и у всякого «обычного» звездного вещества. Этот слой «невырожденного» звездного вещества задерживает поток тепла из недр белого карлика, и в этом слое происходит почти весь перепад температуры. В обычной звезде температура растет от тысяч до десятка миллионов градусов на протяжении всего ее радиуса. В белом карлике температура растет от тысяч до десятка миллионов градусов в узком поверхностном слое с толщиной, в десятки раз меньшей его и так небольшого радиуса, а затем, на остальном протяжении до центра, остается почти постоянной.

Таким образом, структура белого карлика такова: это огромный шар, построенный из вырожденного электронного газа, плотность которого в центре достигает сотен и тысяч килограммов на кубический сантиметр, а во внешних слоях около одного килограмма на кубический

сантиметр. Температура внутри шара почти постоянна. Снаружи он окружен сравнительно тонким слоем (несколько процентов радиуса) обычного звездного вещества, в котором плотность падает от тысячи граммов на кубический сантиметр до нуля, а температура уменьшается от миллионов до тысяч градусов.

Во внешней газовой оболочке должен существовать поток энергии наружу. Следовательно, либо в вырожденном газе, либо на границе его должны быть источники энергии. Мы уже знаем, что в вырожденном газе водорода нет: при огромной плотности он быстро реагировал бы и выделялось бы много энергии, чего не наблюдается. Расчет показывает, что водорода в вырожденной части белого карлика может быть не больше 0,05%. С другой стороны, наблюдения показывают, что в газовой оболочке, по крайней мере в ее наружных частях, водород есть (он был обнаружен при помощи спектрального анализа). Поэтому мы можем сделать естественное предположение, что термоядерные реакции в белом карлике могут протекать в газовой оболочке, в тонком слое, прилегающем непосредственно к вырожденному звездному веществу. Энерговывделяющий слой действительно должен быть тонким из-за сильной зависимости выхода термоядерной энергии от температуры. То, что этот слой тонкий, объясняет, почему в белых карликах освобождается так мало энергии, хотя их температура такая же, как у обычных звезд. Другой вопрос — почему в вырожденном газе нет водорода, а в газовой оболочке он сохранился — станет ясным, когда будем изучать эволюцию звезд. Впрочем, теория показывает, что такое выделение энергии в приповерхностном слое неустойчиво: белый карлик должен в этом случае пульсировать, чего в действительности не наблюдается.

Если же и в газовой оболочке белого карлика нет водорода, то он может светиться за счет охлаждения. В самом деле, внутри белого карлика есть большой запас тепловой энергии, которая медленно просачивается сквозь непрозрачную теплоизолирующую газовую оболочку. Так как это просачивание медленное, то охлаждаться белый карлик может очень долго. Время охлаждения белого карлика нетрудно подсчитать.

Однако прежде надо определить температуру в вырожденной части белого карлика. Очевидно, что от температуры белого карлика зависит только его светимость — ведь мы уже знаем, что давление внутри белого карлика

почти не зависит от температуры, а следовательно, его радиус и масса также не связаны с температурой.

Вывод формулы для определения внутренней температуры белого карлика по его светимости сравнительно прост. Однако мы приведем только окончательный результат:

$$T_0 = 50 \left( \frac{L}{L_{\odot}} \cdot \frac{M_{\odot}}{M} \right)^{3/2} \text{ млн. градусов.} \quad (34)$$

Эта простая и удобная формула позволяет очень легко находить температуру внутри белого карлика, если только мы знаем его светимость и массу.

Теперь посмотрим как рассчитывается охлаждение белого карлика. Известно, что количество тепла, которое содержится в 1 г одноатомного газа, равно  $\frac{3}{2} \frac{A}{\mu} T$  (напоминаем:  $A$  — универсальная газовая постоянная,  $\mu$  — молекулярный вес газа атомных остатков; не следует путать  $\mu$  с молекулярным весом, приходящимся на один электрон  $\mu_e$ , который всегда близок к двум; величина  $\mu$  может быть много больше). Столько же тепловой энергии содержится и в 1 г вырожденного электронного газа, где она распределена по газу «атомных остатков». Это, так сказать, «хранилище» тепловой энергии белого карлика. Теперь уже нетрудно выразить формулой, что полный запас тепловой энергии в белом карлике равен

$$W = \frac{3}{2} \frac{AT}{\mu} M. \quad (35)$$

Здесь  $T$  — температура в вырожденной части белого карлика, а  $M$  — ее масса. Так как газовый слой составляет несколько процентов массы звезды, то  $M$  можно считать равной массе всего белого карлика. Очевидно, что если мы разделим запас энергии белого карлика на его светимость, т. е. на количество энергии, излучаемое в 1 сек, то получим время охлаждения белого карлика

$$t = \frac{100}{\mu} \left( \frac{L_{\odot}}{L} \cdot \frac{M}{M_{\odot}} \right)^{3/2} \text{ млн. лет.} \quad (36)$$

Эта формула дает заниженное значение времени охлаждения, так как с течением времени светимость белого карлика падает.

Время охлаждения зависит и от химического состава газа белого карлика. Мы уже знаем, что водорода там нет, но определить, сколько там гелия и сколько других

элементов, трудно. Если в процессе эволюции звезды, превратившейся в конце концов в белый карлик, температура не поднималась до 100 млн. градусов, то, вероятно, весь белый карлик состоит из гелия ( $\mu = 4$ ). Для звезд небольшой массы это, вероятно, так и есть. У больших звезд в процессе их эволюции температура могла быть и больше — поэтому возможно существование белых карликов, состоящих из магния и даже железа ( $\mu = 24$  и  $\mu = 56$  соответственно). В последнем случае белые карлики остывают много быстрее. Учитывая, что известные белые карлики имеют небольшую массу, ограничимся случаем карликов из чистого гелия. Тогда по приведенным выше формулам получим их температуры и характерные времена охлаждения, приведенные в табл. 5.

Таблица 5

Название звезды	Температура в млн. град	Время охлаждения в млн. лет
40 Эридапа В	13	400
Сиркус В	9	190
Ван Маанен	700	1200

Отсюда следует, что, во-первых, температуры белых карликов сравнительно невелики и вполне соответствуют обычным температурам, при которых идут термоядерные реакции, и, во-вторых, даже если термоядерных реакций недостаточно (как, например, в случае звезды ван Маанена), то охлаждение белого карлика может обеспечить его светимость в течение сотен миллионов лет. Но это уже относится к проблеме эволюции звезд, которую мы будем рассматривать в главе 10.

В заключение этой главы приводим левую нижнюю часть диаграммы Герцшпрунга — Рессела, где расположены белые карлики (рис. 9). По оси абсцисс вместо спектров отложены соответствующие им поверхностные температуры. Прямые линии соответствуют линиям равного радиуса. Почти все белые карлики имеют радиусы в пределах от  $0,02 R_{\odot} = 1,4 \cdot 10^9$  см до  $0,005 R_{\odot} = 3,5 \cdot 10^8$  см. Остыванию белых карликов на графике соответствует перемещение изображающих их точек параллельно линиям равного радиуса вправо вниз.

Итак, все свойства белых карликов (большая плотность, малые радиусы, низкая светимость) вполне объясняются современной физикой. Трудно на первый взгляд

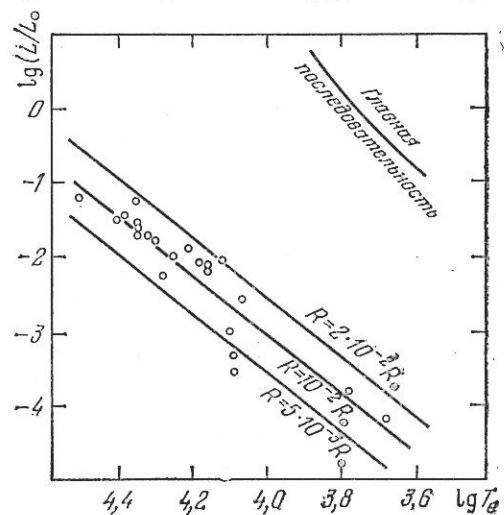


Рис. 9. Диаграмма температура — светимость для белых карликов.

ожидать аналогии между поведением свободных электронов в металле, хорошо нам известных по электропроводности, и необычно плотным веществом белых карликов. Между тем физическая суть и того и другого явления одна и та же. Различие только в масштабах.

## Глава шестая

### СВЕРХПЛОТНЫЕ ЗВЕЗДЫ — ПУЛЬСАРЫ И «ЧЕРНЫЕ ДЫРЫ»

В предыдущей главе мы узнали, что если плотное вещество белого карлика продолжать сжимать, то наступает нейтронизация вещества — электроны «вдавливается» в атомные ядра, соединяются там с протонами и превращаются в нейтроны. Затем такие ядра разваливаются и образуется нейтронный газ. Можно представить себе, по крайней мере в принципе, что звезда сжата до состояния, в котором все вещество превратилось в нейтронный газ. Будем называть такую звезду нейтронной. Правда, надо отметить, что реальные нейтронные звезды, которые мы наблюдаем как пульсары, устроены посложнее. Там есть и нейтронный газ, и гиперонный газ, и обычная плазма, и твердая кора. Чтобы разобраться во всей этой новейшей проблеме астрофизики, мы поступим следующим образом. Сначала рассмотрим простейший случай, когда звезда состоит целиком из нейтронного газа. Потом опишем реальную модель пульсара. Далее рассмотрим, как они образуются. И, наконец, перейдем к еще более плотным объектам — «черным дырам».

Итак, давайте предположим, что имеется шар, состоящий из чистого нейтронного газа, сдерживаемого силами собственного всемирного тяготения. Как определить параметры такого шара? Как, например, найти его радиус, если задана масса шара?

Нейтронный газ при низких температурах ведет себя так же, как и электронный газ — здесь появляется квантовое вырождение. Чем больше нейтронов находится в ограниченном объеме, тем больше их энергия и еще больше давление нейтронного газа. Поэтому для вычисления

давления нейтронного газа мы можем поступить так же, как это делали в случае вычисления давления вырожденного электронного газа. И здесь давление  $p$  зависит только от концентрации нейтронов  $n_n$ , постоянной Планка  $\hbar$  и теперь уже массы нейтрона  $m_n$ . Опять применяя метод анализа размерности, мы получим такую же формулу, как и (23), но только с заменой  $m_e$  на  $m_n$ . Таким образом, давление нейтронного газа

$$p = \Pi \frac{\hbar^2}{m_n} n_n^{5/3}. \quad (37)$$

И здесь величина  $\Pi$  из соображений размерности не определяется. Примем для нее то же значение, что и для электронного газа, т. е. положим  $\Pi = 1,9 \approx 2$ . Молекулярный вес нейтронного газа очень близок к единице, поскольку массы протона и нейтрона почти равны. Поэтому для давления нейтронного газа мы получаем

$$p \approx 2 \frac{\hbar^2}{m_n} \left( \frac{\rho}{m_n} \right)^{5/3} = \frac{2\hbar^2}{m_n^{5/3}} \rho^{5/3} = K_n \rho^{5/3}, \quad (38)$$

где постоянная  $K_n = 5,3 \cdot 10^3 \text{ атм} \cdot \text{см}^5/\text{г}^{5/3}$ . Если отвлечься от различия молекулярных весов, то давление электронного и нейтронного вырожденных газов при равных плотностях отличается на множитель, равный отношению масс нейтрона и электрона.

К сожалению, формулы (37) и (38) не очень точные. Дело здесь в следующем. В нейтронном газе плотность очень велика, а это означает, что здесь нейтроны находятся близко друг к другу. При этом на давлении нейтронного газа начинает сказываться сильное притяжение нейтронов между собой на небольших расстояниях, т. е. проявляется действие ядерных сил, которые вообще удерживают нейтроны в ядрах. Но на очень близких расстояниях нейтроны отталкиваются. Чтобы учесть ядерное притяжение и отталкивание нейтронов, Камерон предложил такую формулу для давления нейтронного газа:

$$p = 5,3 \cdot 10^3 \rho^{5/3} + 1,6 \cdot 10^{-11} \rho^{1/3} - 0,14 \rho^2 \text{ атм.}$$

Здесь второй член учитывает отталкивание на малых расстояниях — он становится большим при очень больших плотностях, и третий член учитывает притяжение

нейтронов между собой — очевидно, что такое притяжение уменьшает давление нейтронного газа и пропорционально квадрату числа частиц. Но в первом приближении все же можно пользоваться простой формулой (38).

Зная уравнение состояния нейтронного газа, можно рассчитывать и нейтронные звезды. Конечно, здесь вполне можно воспользоваться аналогией с теорией строения белых карликов. Здесь справедлива, например, и формула (27), только теперь вместо «электронного» значения постоянной  $K$  нужно подставить «нейтронное» значение этой величины. Тогда получим для радиуса нейтронной звезды с массой  $M$ :

$$R \approx \frac{2K_n}{GM^{1/2}} \approx 12 \left( \frac{M_\odot}{M} \right)^{1/2} \text{ км.} \quad (39)$$

Радиус нейтронных звезд всего лишь несколько километров! Но это очевидно даже из простейших оценок. Газ становится почти полностью нейтронным, только если его плотность порядка  $10^{14} - 10^{15} \text{ г/см}^3$ . Радиус однородного шара с массой, равной массе Солнца, и плотностью, равной  $3 \cdot 10^{14} \text{ г/см}^3$ , есть  $R = (3M_\odot/4\pi\rho)^{1/3} = 12 \text{ км}$ , т. е. величина, близкая к (39). Конечно, в нейтронной звезде плотность неоднородна, но очевидно, что нейтронные звезды всегда должны иметь маленький радиус.

Итак, простая модель нейтронной звезды, состоящей из чистого нейтронного газа, описывает конфигурацию с массой, примерно равной массе Солнца и радиусом  $10 - 12 \text{ км}$ . Так же как в белых карликах, центральная плотность в шесть раз больше средней.

Но в действительности модель нейтронной звезды сложнее. Вещество не может оставаться нейтронным газом вплоть до самой ее поверхности. Поэтому следует рассчитывать структуру нейтронной звезды с учетом всех возможных изменений состояния вещества. После открытия пульсаров, когда нейтронные звезды привлекли особое внимание астрономов и физиков, было выполнено много работ по теоретическому анализу строения нейтронных звезд. Результаты этих исследований мы сейчас кратко изложим.

Прежде всего заметим, что нейтронная звезда образуется из горячей звезды после того, как эта звезда сильно сожмется. Ясно поэтому, что температура внутри нейтронной звезды еще сохраняется высокой. Точных данных нет, но, вероятно, на поверхности нейтронных звезд темпера-

тура около сотен тысяч градусов, а в их недрах температура достигает сотен миллионов градусов.

Очевидно, что плотность вещества внутри, но вблизи поверхностей нейтронных звезд, должна быть относительно небольшой и только в глубине она возрастает до очень больших значений.

На самой поверхности нейтронной звезды плотность вещества порядка  $10^4 \text{ г/см}^3$ . Такой плотности соответствует вещество белых карликов, состоящее из атомных ядер и вырожденных электронов. Правда, здесь это вещество находится в очень сильном гравитационном поле самой нейтронной звезды и, кроме того, его температура заметно меньше, чем внутри белых карликов. Поэтому здесь это вещество обладает свойствами не газа, а твердого тела.

Химический состав наружных слоев нейтронных звезд, по-видимому, таков, что больше всего здесь ядер железа, хотя могут быть и атомные ядра других элементов. В атомных ядрах железа протоны и нейтроны упакованы наиболее плотным образом. Эти атомные ядра являются конечным продуктом всех ядерных реакций с выделением энергии.

Итак, внешняя часть нейтронных звезд представляет собой твердую, преимущественно железную кору, в которой плотность растет от поверхности вовнутрь. На самой поверхности коры нейтронных звезд, может быть, даже есть «горы», как и на поверхности коры Земли. Однако высота этих «гор» не более нескольких десятков сантиметров, более высокие «горы» будут раздавлены огромной силой тяжести.

Твердая кора нейтронных звезд, состоящая из обычных атомных ядер и вырожденного электронного газа, имеет толщину порядка сотен метров, вплоть до глубины, где плотность вещества достигает  $4,3 \cdot 10^{11} \text{ г/см}^3$ . У нейтронных звезд с малой массой ( $0,13M_\odot$ ) твердая кора может занимать половину радиуса звезды, но у наиболее «тяжелых» нейтронных звезд ее толщина не более 100 метров. По мере погружения вглубь внутри этой коры несколько меняется и химический состав. Если вблизи поверхности преобладает железо с атомным весом около 56, то вблизи внутренней границы твердой коры больше атомных ядер типа циркония (с атомным номером 40), но с очень большим атомным весом, до 127. Это произошло потому, что здесь электроны, «вдавливаемые» в атомные ядра, уменьшают

их атомный номер, но увеличивают долю нейтронов в таких ядрах. Уменьшение кулоновской силы отталкивания способствует слиянию ядер, а затем и полному превращению в нейтронный газ.

Особый интерес представляет самый наружный слой, толщиной всего в несколько метров, где плотность вещества не более  $10^6 \text{ г/см}^3$ . Это тоже твердый слой, но его особенность в том, что здесь вещество коры нейтронной звезды сильно намагничено. Величина магнитного поля достигает  $10^{10} - 10^{12} \text{ гаусс}$ . Мы еще вернемся к рассмотрению этих магнитных полей.

Усиленное превращение вещества, состоящего из атомных ядер и выродженных электронов, в нейтронный газ начинается на глубинах, где плотность больше  $4,3 \cdot 10^{11} \text{ г/см}^3$ , и уже на глубине, где плотность достигает  $10^{12} \text{ г/см}^3$ , в свободных нейтронах содержится больше вещества, чем в атомных ядрах. На глубинах, где плотность достигает величины  $3 \cdot 10^{14} \text{ г/см}^3$ , уже почти все вещество становится нейтронным газом.

Толщина этого слоя нейтронизации около 100 м у наиболее тяжелых нейтронных звезд. Таким образом, полная толщина коры обычного нейтронного вещества у нейтронных звезд с массой около одной массы Солнца составляет 200 м — и это при полном радиусе звезды около 10 км! Здесь большая часть вещества нейтронной звезды находится в состоянии нейтронного газа и поэтому вполне применимы те простые оценки, которые мы привели выше.

Но у нейтронных звезд малой массы (например, при  $M = 0,1 M_{\odot}$ ) плотность  $3 \cdot 10^{14} \text{ г/см}^3$  достигается только вблизи центра, поскольку масса слишком мала для того, чтобы сжать звезду до больших плотностей. Здесь вещество звезды представляет собой смесь нейтронного газа, атомных ядер и электронов. Рассчитывать структуру таких звезд сложнее.

Отсюда, кстати, следует один очень важный вывод. Нейтронные звезды не могут существовать, если их масса мала: в таких звездах мала плотность и нейтроны распадаются на протоны и электроны. Точно рассчитать нижний предел массы нейтронных звезд пока не удалось, но, вероятно, он не меньше  $0,1 M_{\odot}$ .

При плотности  $\rho \geq 3 \cdot 10^{14} \text{ г/см}^3$  вещество нейтронной звезды состоит из нейтронов с небольшой примесью протонов и электронов (каждого заряженного компонента по 4%).

Конечно, давление определяется почти полностью нейтронами. При еще больших плотностях ( $\rho \geq 10^{15} \text{ г/см}^3$ ) в центральных частях наиболее массивных нейтронных звезд появляются и гипероны — элементарные заряженные и нейтральные частицы с массами, большими чем массы протона и нейтрона.

Вероятно, нейтронный газ ведет себя как сверхтекучая жидкость, а присутствие здесь заряженных частиц придает этому веществу и свойства сверхпроводника.

Конечно, при расчете нейтронных звезд все особенности поведения вещества при больших плотностях принимаются во внимание. Но общая зависимость радиуса нейтронной звезды от его массы, описываемая формулой (39), которую мы получили таким простым путем, остается справедливой, если по крайней мере масса нейтронной звезды не слишком мала.

Мы уже неоднократно упоминали, что нейтронные звезды — это пульсары. Основное свойство пульсара заключается в том, что мы наблюдаем отдельные импульсы излучения, повторяющиеся с четко выраженной периодичностью. Чем можно объяснить такую периодичность? Очевидно, что каким-нибудь из двух явлений: либо пульсациями, т. е. периодическими сжатиями и расширениями, либо вращением.

Пульсирующие переменные звезды, состоящие из обычного газа, мы будем рассматривать ниже, в главе 8. Там же обсудим и причины, по которым звезда может периодически расширяться и сжиматься. Правда, эти причины неприменимы в случае нейтронных звезд, но допустим, что и они могут пульсировать. В той же восьмой главе мы получим соотношение (46), которое определяет период пульсации по заданной средней плотности (стр. 129). Это соотношение универсально и применимо к нейтронным звездам, так же как и к обычным газовым звездам. Подставим в формулу (46) значение средней плотности  $\bar{\rho}$ , равное  $3 \cdot 10^{14} \text{ г/см}^3$ , и найдем, что если нейтронная звезда начнет пульсировать, то период пульсаций должен быть около  $7 \cdot 10^{-4} \text{ сек}$ ! А даже у самого короткопериодического пульсара период равен  $3 \cdot 10^{-2} \text{ сек}$ . Итак, пульсации не могут объяснить явления периодичности излучения пульсаров и, более того, можно считать, что нейтронные звезды вообще не пульсируют.

Остается предположить, что они вращаются, причем период повторения импульсов есть период вращения.

Пульсар с периодом  $3,3 \cdot 10^{-2}$  сек делает 33 оборота в секунду, и даже наиболее медленно вращающийся пульсар с периодом  $4,8$  сек совершает за секунду 0,21 оборота.

Причину столь быстрого вращения можно отнести за счет происхождения пульсара. Предположим, что вначале это была большая газовая звезда с радиусом  $R_1$ , вращающаяся с некоторым периодом  $P_1$ . Действительно, вращающиеся звезды наблюдаются, причем периоды вращения у некоторых звезд могут быть и около 30 часов, хотя у Солнца период вращения гораздо больше, почти 30 суток. Теперь предположим, что в процессе эволюции эта звезда сжалась до состояния нейтронной звезды. Каждый знает, что при этом она должна быстро раскрутиться. Изменение состояния вращения определяется законом сохранения момента вращения. Как известно, момент вращения есть произведение момента инерции, который мы будем обозначать буквой  $I$ , на угловую скорость вращения, равную  $2\pi/P$ . Для вычисления момента инерции надо знать распределение вещества внутри звезды, но приближенно величина  $I \approx 0,1MR^2$ , где  $M$  — масса звезды и  $R$  — ее радиус. Следовательно, при сжатии звезды сохраняется произведение  $I \cdot 2\pi/P = 0,6 MR^2/P$ . Если масса не меняется, то сохраняется величина  $R^2/P$ . Пульсар с радиусом  $R_2$ , образовавшийся из звезды с радиусом  $R_1$ , будет вращаться с периодом  $P_2$ , где для  $P_2$  имеем формулу

$$P_2 = \left(\frac{R_2}{R_1}\right)^2 \cdot P_1.$$

Посмотрим, что это дает в числах. Пусть радиус звезды до сжатия равен  $7 \cdot 10^5$  км, т. е. равен радиусу Солнца. Принимая радиус нейтронной звезды равным 14 км, находим, что после сжатия период вращения должен уменьшиться в  $2,5 \cdot 10^9$  раз! Нейтронная звезда, образовавшаяся из Солнца, будет совершать один оборот за  $10^{-3}$  сек. Возможно, что начальные периоды вращения нейтронных звезд именно таковы и наблюдаемые теперь пульсары сильно замедлили свое вращение.

Замедление вращения пульсаров наблюдается: у многих из них, особенно имеющих малые периоды, действительно имеет место постепенное, но очень правильное увеличение периода. Как правило, чем меньше период, тем быстрее он растет. У самого быстро вращающегося пульсара, период которого равен  $3,3 \cdot 10^{-2}$  сек, величина

последнего увеличивается на  $1,3 \cdot 10^{-5}$  сек в год. У следующего по скорости вращения пульсара, период которого равен  $8,9 \cdot 10^{-2}$  сек, увеличение периода в 3,5 раза медленнее, а у остальных пульсаров еще много меньше.

У двух самых быстро вращающихся пульсаров наблюдались эффекты «сбоя» вращения, когда период внезапно, почти скачком, уменьшался, а потом опять продолжал расти. Скачки периода были небольшими и их можно объяснить столь же небольшим изменением радиуса нейтронной звезды или перераспределением вещества в ее поверхностных слоях. Есть теория, согласно которой в коре нейтронной звезды могут возникать трещины и происходить «звездотрясения», которые и вызывают сбой вращения. Но есть и другие теории, и явление сбоя пока еще недостаточно ясно. Кроме того, эти события оказались довольно редкими.

Итак, наблюдения показывают, что нейтронные звезды замедляют свое вращение, т. е. теряют свою вращательную энергию. Величина вращательной энергии нейтронной звезды равна  $\frac{1}{2} I(2\pi/P)^2$ , а зная замедление вращения, нетрудно определить, сколько энергии за единицу времени должен терять пульсар. Например, у самого быстро вращающегося пульсара вращательная энергия равна  $5 \cdot 10^{48}$  эрг. Изменение периода на  $1,3 \cdot 10^{-5}$  сек в год соответствует потере энергии около  $10^{38}$  эрг/сек. Конечно, у других, более медленно вращающихся пульсаров потери вращательной энергии существенно меньше, но все равно энергия, которую излучают пульсары за секунду, благодаря замедлению вращения может намного превышать светимость Солнца.

Рассмотрим теперь причины, приводящие к торможению вращения пульсара. Наиболее эффективным здесь оказывается магнитное поле, хотя, может быть, есть и другие причины. Рассмотрим магнитное поле пульсара подробнее.

Прежде всего, как такое магнитное поле может возникнуть? Известно, что по крайней мере некоторые звезды обладают магнитными полями. У одних звезд эти поля слабее, как у Солнца, у других звезд они гораздо сильнее (достигают 35 тысяч гаусс). Теперь допустим, что звезда вместе со своим магнитным полем сжимается. При этом она стягивает и магнитные силовые линии. А это означает, что магнитное поле растет. Можно показать, что напряженность магнитного поля может увеличиться во столько

рав, во сколько уменьшается период вращения. Поэтому если Солнце сожмется до размеров пульсара, то его магнитное поле будет иметь напряженность до  $2,5 \cdot 10^9$  гаусс. А из звезды с начальным магнитным полем в  $10^3$  гаусс образуется пульсар с напряженностью магнитного поля в  $10^{12}$  гаусс.

Итак, пульсар, образующийся после сжатия звезды, быстро вращается и имеет сильное магнитное поле. Но тогда он должен терять энергию на излучение так же, как теряет ее электрический заряд, вращающийся по некоторой орбите с большой скоростью. Мощность потери энергии определяется следующей формулой, которую мы приведем без вывода:

$$L \approx \frac{H^2 R^6}{c^3} \left( \frac{2\pi}{P} \right)^4. \quad (40)$$

Здесь  $H$  — напряженность магнитного поля на поверхности пульсара,  $R$  — его радиус,  $c$  — скорость света и  $P$  — период вращения. В формуле (40) величина  $L$  известна из наблюдений изменения периода ( $L \lesssim 10^{38}$  эрг/сек), радиус пульсара примем равным 12 км. Подставляя эти значения в формулу (40) и принимая период вращения равным  $3,3 \cdot 10^{-2}$  сек, находим, что магнитное поле этого пульсара должно быть равным  $10^{12}$  гаусс. Итак, все сходится. Пульсар с магнитным полем действительно тормозит свое вращение, излучая электромагнитную энергию, что и наблюдается. Легко объясняется и происхождение сильного магнитного поля и быстрого вращения пульсара.

С другой стороны, это же магнитное поле и вращение объясняет и особый характер их излучения, которое мы наблюдаем в виде отдельных импульсов. Наша книга посвящена внутреннему строению звезд и поэтому мы не будем заниматься теорией радиоизлучения пульсара, которое возникает вне твердой коры пульсара. Сделаем только несколько замечаний.

Магнитная ось пульсара не совпадает с его осью вращения. Поэтому, когда пульсар вращается, его магнитная ось очерчивает в пространстве конус. Магнитное поле пульсара наиболее сильно в окрестности магнитных полюсов, там, где эта ось выходит из поверхности пульсара. Здесь магнитное поле почти перпендикулярно к поверхности. Можно предположить, что излучают электромагнитные волны области с наиболее сильным магнитным полем

и что излучение выходит из этих областей преимущественно вдоль магнитных силовых линий. Иными словами, вполне вероятно, что пульсар генерирует радиоизлучение только вдоль своих магнитных осей. Тогда мы наблюдаем излучение пульсара только в те моменты времени, когда оказываемся на продолжении его магнитной оси. Этим и объясняется якобы пульсирующий характер излучения пульсара — дело просто в перемещении луча пульсара по небу. Наблюдение излучения пульсара очень похоже на наблюдение света маяка.

Но вернемся обратно к строению нейтронных звезд. Мы уже говорили, что их масса не может быть меньше 0,1 массы Солнца. А имеется ли верхний предел массы нейтронных звезд? Оказывается, что массы нейтронных звезд также ограничены и сверху.

Опять обратимся к аналогии между вырожденными электронными (белые карлики) и вырожденными нейтронными (пульсары) звездами. Здесь тоже, чем больше масса звезды, тем меньше ее радиус, тем более плотное вещество и тем больше скорости нейтронов. Поэтому можно ожидать, что с увеличением массы нейтронной звезды нейтронный газ становится релятивистским, вместо уравнений состояния (37), (38) здесь можно использовать уравнение состояния (30), которое, кстати, совсем не зависит от массы частиц. Тогда и здесь появится предел массы, так, как это было с чандраскаровским пределом массы у белых карликов.

Но для того чтобы нейтроны стали релятивистскими, плотность нейтронного газа должна быть слишком большой, много больше ядерной плотности вещества и, вероятно, не этим эффектом определяется предел массы нейтронных звезд.

Проведем опять мысленный эксперимент с увеличением массы нейтронных звезд. Чем больше масса, тем меньше радиус и тем больше скорость, необходимая для того, чтобы частица могла улететь с поверхности звезды. Напомним хорошо известную формулу для нахождения скорости, с которой надо бросить тело, чтобы оно могло совсем улететь с поверхности Земли:

$$\frac{1}{2} v_k^2 = \frac{GM}{R}. \quad (41)$$

Эта формула получается, если приравнять кинетическую энергию тела  $\frac{1}{2} m v_k^2$  его потенциальной энергии  $GMm/R$ .



Конечно, формула (41) применима и для пульсара. Но если на Земле скорость  $v_k$  не слишком велика (около  $v_k \sim 11,2$  км/сек), то у пульсара  $v_k$  уже ненамного меньше скорости света.

При дальнейшем увеличении массы нейтронной звезды и уменьшении его радиуса скорость  $v_k$  из (41) достигнет значения, равного скорости света. С этого момента звезда как бы «замкнется в себе» — с ее поверхности уже не может уйти даже свет. Физики и астрономы по этому поводу говорят, что звезда уйдет в свою «черную дыру». Это название очень точно отражает явление: свет или частицы могут притягиваться этим телом, но оно не отдаст во внешнее пространство ничего!

Радиус, на котором скорость отлета становится равной скорости света, называется гравитационным радиусом:

$$R_g = \frac{2GM}{c^2} = 3 \frac{M}{M_\odot} \text{ км.} \quad (42)$$

Величина  $R_g$  однозначно определяется массой тела. Тело может находиться в стационарном состоянии и его можно увидеть только, если реальный радиус тела больше его гравитационного радиуса. Что станет с телом, когда оно уйдет под свой гравитационный радиус, сказать трудно, да, вероятно, и не столь важно: все равно ни один луч света не выйдет оттуда и мы ничего об этом никогда не узнаем. В общей теории относительности существование «черных дыр» связывается с искривлением пространства — времени. Если тело уходит под свой гравитационный радиус, то пространство самозамыкается. Но, конечно, тело в черной дыре не исчезает бесследно: гравитационное поле от тела внутри «черной дыры» остается и снаружи; оно продолжает притягивать окружающее вещество и затягивать его в «черную дыру», масса которой при этом постепенно растет. При «столкновении» возможно и слияние «черных дыр» в одну большую «черную дыру».

Радиусы нейтронных звезд, как это следует из формулы (39), находятся в опасной близости от их гравитационных радиусов, и именно этот эффект определяет предел массы стационарных нейтронных звезд. Если приравнять радиус нейтронной звезды из (39) ее гравитационному радиусу (42), то получим предел массы:

$$M \lesssim \left( \frac{K_n c^2}{G^2} \right)^{1/4} \approx 2,8 M_\odot. \quad (43)$$

Конечно, этот расчет — приближенный, но и более точная теория приводит примерно к таким же значениям.

Итак, массы нейтронных звезд ограничены сверху сравнительно небольшим значением: всего около трех масс Солнца. Отсюда следует важнейший вывод: если начинает сжиматься звезда с массой, большей этого предела, то ее сжатие не останавливает ни вырожденный электронный газ, ни вырожденный нейтронный газ; ее сжатие не останавливается вообще и звезда уходит в свою «черную дыру».

Этот вывод имеет большое значение прежде всего для теории эволюции звезд и в главе 10 мы рассмотрим его подробнее.

Теоретически существование «черных дыр» было предсказано Оппенгеймером и Снайдером еще в 1939 г., но реальное доказательство существования «черных дыр» было получено лишь в 1972—1973 гг., когда было показано, что рентгеновский источник Cyg X-1, входящий в состав тесной двойной системы с периодом обращения 5,6 суток, имеет массу около 10—12 масс Солнца. Таким образом, здесь явно есть «черная дыра», которая притягивает к себе вещество. Падая в «черную дыру», это вещество в ее окрестности нагревается и излучает рентгеновские лучи. По-видимому, «черные дыры» вообще можно «наблюдать» только в тех случаях, когда они входят в состав тесных двойных систем.

## Глава седьмая

### КАК РАССЧИТЫВАЮТ МОДЕЛИ ЗВЕЗД

В физике и в астрофизике, как и во многих других областях естественных наук, часто пользуются так называемыми моделями тех или иных явлений, причем под словом «модель» вовсе не следует понимать сделанный из проволоки, бумаги или других материалов макет, т. е. модель в буквальном смысле этого слова. Под термином «модель» мы будем понимать расчет, количественное описание соответствующего физического объекта или явления.

Если мы на основании расчета составим таблицы или графики, в которых будут даны значения плотности, температуры, химического состава на разных расстояниях от центра и в которых будет указано, как меняются свойства звездного вещества на разных глубинах, то это значит, что мы рассчитали модель звезды. Почему мы говорим, что мы рассчитали модель звезды, а не описали звезду? Дело в том, что, строя модель, мы принимаем во внимание не все физические факторы, а только важнейшие из них. Модель не есть точная копия, она описывает только основные особенности объекта. Конечно, модели звезд не соответствуют их действительной структуре во всех деталях — их мы не знаем и, вероятно, никогда не узнаем. Но нам тонкие подробности и не нужны, наша задача — выявить основные закономерности, определяющие законы строения звезды и ее развития — будет вполне решена, если мы построим более или менее удовлетворительную модель звезды, описывающую только основные закономерности.

Построение звездных моделей путем расчета тем более оправдано, что условия в недрах звезд недоступны нашему наблюдению. Только расчет модели, основанный на физических законах, позволит нам понять физику звезд.

По сути дела, основное содержание теории внутреннего строения звезд сводится именно к расчету или, как часто говорят, к построению различных звездных моделей, сопоставлению их между собой и анализу возможных переходов от одной модели к другой. При построении моделей исходят, с одной стороны, из тех физических законов, которые были рассмотрены в предыдущих главах, а с другой стороны — из наблюдательных данных о массах, светимостях и радиусах звезд.

Физические законы, которыми астрономы пользуются для расчета звездных моделей, нам уже известны. Они представлены в теории расчета звездных моделей в виде системы сравнительно простых дифференциальных уравнений, которые мы приводить здесь не будем. Это следующие законы: во-первых, это условие уравнивания силы собственного тяготения звезды газовым давлением звездного вещества (глава 2), во-вторых, условие просачивания энергии из недр наружу сквозь непрозрачное звездное вещество (глава 3), в-третьих, закон выделения энергии при термоядерных реакциях (глава 4), в-четвертых, уравнение состояния обычного газа (уравнение Клапейрона (глава 2) или уравнение электронного вырожденного газа в белых карликах (глава 5)), в-пятых, определение молекулярного веса и химического состава звездного вещества (глава 2) и, наконец, в-шестых, зависимость непрозрачности звездного вещества от температуры и плотности (несколько слов об этом было сказано в главе 3).

Основные параметры звезд (их массы, светимости и радиусы) мы тоже уже знаем (глава 1). Автору хотелось бы еще раз подчеркнуть, что в основе расчета звездных моделей лежат именно те физические законы, которые рассматривались в этой книжке. Со многими из них читатель знаком по школьному курсу физики. То, что астрономы пользуются дифференциальным и интегральным исчислением, — это дело техники, методики расчета, а не физики, не принципов теории.

Модели звезд начали рассчитывать еще в двадцатых годах. Вначале их считали вручную, на арифмометрах. Расчет одной модели требовал месяцев упорного труда. Теперь модели рассчитывают на мощных ЭВМ — одна модель получается за несколько минут или даже секунд машинного времени. К настоящему времени рассчитаны десятки тысяч моделей, позволяющих получить очень много важных выводов о строении и эволюции звезд.

В первых изданиях этой книги автор подробно изложил методику расчета моделей звезд «вручную». Теперь удобность в этом изложении отпала. Правда, принципы машинного счета в общем аналогичны принципам ручного счета, но здесь удобнее использовать метод итерации, который проще и объяснить.

Допустим, что мы имеем какую-то модель звезды, т. е. знаем, как зависят плотность и температура газа от расстояния до центра звезды  $r$ , иными словами мы считаем известными функции  $\rho(r)$ ,  $T(r)$ , хотя бы и выбрали их произвольно. Разобьем звезду на большее количество концентрических сферических слоев, так что в пределах каждого слоя плотность и температура меняются незначительно. Очевидно, что, зная  $\rho$  и  $T$ , можно сразу найти и давление газа в каждом слое. Кроме того, нетрудно найти ускорение силы тяжести и вес каждого из этих слоев.

А теперь учтем, что, по предположению, звезда находится в равновесии. Это означает, что давление газа в каждом слое должно удерживать суммарный вес всех вышележащих слоев. Расчетом на машине это условие легко проверить. Если оно выполнено, то, значит, выбранные функции  $\rho(r)$  и  $T(r)$  правильно описывают модель звезды. А если это условие оказывается невыполненным, значит, выбор этих функций неверен. Допустим, оказалось, что вес вышележащих слоев больше давления в некоторых слоях звезды. Изменим функции  $\rho(r)$  и  $T(r)$  так, чтобы увеличить давление в тех слоях, где оно было недостаточным, и снова проверим модель звезды на равновесие. Если опять где-то давление газа оказалось меньше или больше, чем вес вышележащих слоев, снова изменим функции  $\rho(r)$  и  $T(r)$ . Такой процесс называется итерацией. Так будем подбирать функции  $\rho(r)$  и  $T(r)$  до тех пор, пока во всех слоях не будет выполнено условие равновесия. Если начальные значения этих функций были выбраны удачно, то потребуется всего несколько итераций.

Конечно, для ручного счета этот процесс очень трудоемкий, но для ЭВМ эта задача довольно проста. Очень несложно составить алгоритм, который автоматически будет проверять условие равновесия и также автоматически будет изменять функции  $\rho(r)$  и  $T(r)$  так, чтобы быстрее приблизиться к истинным значениям.

Ради простоты мы выше говорили об условии гидростатического равновесия — требовали, чтобы давление в выделенном слое уравновешивало вес всех вышележащих

слоев. Но в звездах выполняется еще одно условие равновесия, которое тоже нужно учесть при расчете модели: условие равновесия между генерацией и переносом энергии.

Вернемся опять к началу: пусть заданы функции  $\rho(r)$  и  $T(r)$  и модель звезды разбита на много слоев. Поскольку мы знаем плотность и давление в каждом слое, то можем рассчитать, во-первых, сколько термоядерной энергии выделяется в каждом слое (по формуле (14)), и, во-вторых, найти коэффициент непрозрачности каждого слоя. Очевидно, что условия равновесия требуют, чтобы каждый выделенный слой пропускал через себя энергию, генерируемую во всех внутренних по отношению к нему слоях. Проверим расчетом на ЭВМ выполнение этого условия так же, как это делалось при проверке выполнения условия на гидростатическое равновесие. Если оно оказалось выполненным — все в порядке. Если нет — опять нужно менять функции  $\rho(r)$  и  $T(r)$  так, чтобы приблизиться к выполнению условия и теплового равновесия, т. е. использовать и здесь метод итерации.

При расчете реальных моделей звезд функции  $\rho(r)$  и  $T(r)$  сразу проверяют на оба условия равновесия и методом итерации применяют для одновременного достижения условий равновесия. Разумеется, объем вычислений увеличивается, но для ЭВМ с большой памятью это не составляет особых трудностей.

После того как в результате нескольких итераций построена одна модель звезды, легко получить и другую модель, например, с несколько отличной от первой массой, используя в качестве начального выбора  $\rho(r)$  значение ее для первой модели, увеличенное на множитель, соответствующий изменению массы. Для расчета второй модели потребуется уже меньше итераций, чем для первой модели. Потом можно перейти к третьей модели и т. д. Сейчас модели звезд строятся не по-одиночке, а целыми сериями.

Метод итераций имеет еще одно важное преимущество: он позволяет проследить эволюцию звезд. Допустим, что мы сосчитали некоторую модель звезды с заданным химическим составом и получили для нее условие равновесия. С течением времени водород в недрах звезд выгорает, мощность выделения энергии уменьшается и условия равновесия нарушаются. Надо рассчитывать новую модель звезды, в которой уже учтен недостаток водорода в ее

недрах. Но это сделать нетрудно именно методом итерации, взяв исходные функции  $\rho(r)$  и  $T(r)$  первоначальной модели и изменив  $X$  и  $Y$  в соответствии с количеством водорода, сгоревшего в каждом из слоев звезды за заданный промежуток времени. Таким образом, легко построить эволюционную последовательность (изменение во времени) моделей заданной звезды.

Наконец, применение этого метода позволяет выявить и особенности во внутреннем строении звезды. Например, при проверке на равновесие между выделением энергии во внутренних слоях звезды и пропусканьем ее через более внешние слои может оказаться, что никаким подбором функций  $\rho(r)$  и  $T(r)$  здесь не удастся добиться выполнения условий равновесия. Это может означать, что перенос энергии излучением не справляется с выполнением своей задачи и в этих слоях энергия переносится конвекцией. Тогда давление и плотность газа в конвективных слоях связаны формулой (10) и ее следует учесть при расчете модели звезды.

Далее может оказаться, что давление вырожденного электронного газа больше, чем вычисленное по формуле Клапейрона — тогда и эту особенность надо учитывать при вычислении равновесия.

Все это означает, что при расчете модели звезды нужно учитывать много факторов, но физические идеи расчета моделей звезд остаются столь же простыми, как и было описано выше. Нужно только иметь хорошую мощную ЭВМ, да желательно также иметь подробные таблицы, позволяющие точно находить мощность источников термоядерных реакций и величины коэффициентов непрозрачности.

Как уже отмечалось, были рассчитаны тысячи разных моделей звезд. Разумеется, нет необходимости списывать здесь все эти модели. Приведем только общие результаты.

Во-первых, о моделях звезд главной последовательности. Все эти звезды существуют за счет горения водорода — превращения его в гелий — в центральных частях звезд. Структуры звезд главной последовательности оказались простыми, но, правда, различными у звезд разных масс. У верхней части главной последовательности, а точнее, у звезд с массой, большей массы Солнца, есть конвективное ядро, причем чем больше масса звезды, тем больше и относительная масса конвективного ядра. У звезд нижней части главной последовательности (массы меньше

массы Солнца) конвективного ядра нет, но есть конвективная зона вблизи поверхности. Звезды очень малых масс (меньше  $0,3 M_{\odot}$ ) конвективны целиком. На рис. 10 наглядно изображено, как меняется относительная масса конвективного ядра и конвективной зоны в зависимости от массы всей звезды.

Эти особенности легко объяснить качественно. У массивных звезд выделение энергии происходит при углеродном цикле. Здесь мощность источников очень сильно

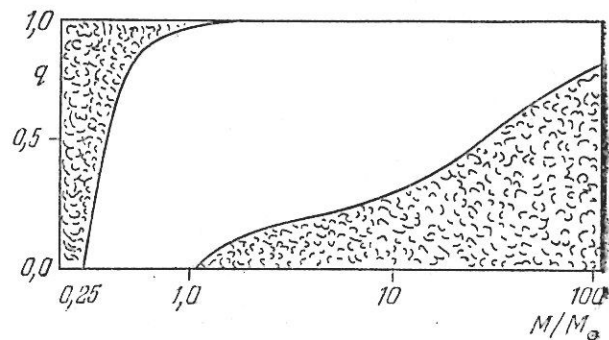


Рис. 10. Распределение конвективных зон и конвективных ядер в звездах разных масс. Величина  $q$  есть доля массы звезды, занятая конвективной областью.

зависит от температуры ( $\epsilon \sim T^{20}$  . .) и поэтому все выделение энергии сконцентрировано почти в самом центре звезд. Здесь образуется мощный поток энергии, который должен пройти через маленькую по размеру сферу, окружающую энерговыделяющую область. Лучистый перенос энергии не справляется с этой задачей и возникает конвективное ядро. С другой стороны, у звезд малой массы энергия выделяется при протонной реакции, слабее зависящей от температуры ( $\epsilon \sim T^4$ ) и поэтому здесь в центре сохраняется перенос энергии излучением. Зато во внешних слоях температура низкая, непрозрачность вещества велика и здесь лучистый перенос оказывается недостаточным. Образуется поверхностная конвективная зона. Конвективная зона есть и у нашего Солнца.

Численные значения параметров звезд главной последовательности приведены на рис. 11, построенном Эбаном. По существу, этот график есть теоретическая зависимость масса — светимость. Нижняя кривая соответствует моделям,



Конечно, расчеты зависят и от предположенного начального химического состава. То, что изображено на рис. 11 — это главная последовательность звезд галактических скоплений, где принято  $X \approx 0,7$  и  $Z \approx 0,02$ . Были рассчитаны и модели звезд субкарликов, принадлежащих к шаровым скоплениям. Здесь содержание тяжелых элементов много меньше, а водорода больше. Можно даже принять  $Z = 0$ , а  $X \approx 0,9$ . Модели звезд субкарликов с  $Z = 0$  отличаются от моделей рис. 11 тем, что здесь сильно уменьшается или даже вообще исчезает конвективная зона. Светимости субкарликов при данной массе меньше, чем у обычных звезд, а центральные температуры и плотности примерно такие же. Впрочем, расчеты не дают определенных результатов главным образом потому, что нет уверенных данных о начальном содержании гелия.

Мы вернемся к обсуждению всех этих моделей в главе 10, когда будем рассматривать эволюцию звезд.

Описанные выше модели звезд отличались сравнительно простым строением. Но когда попытались таким же образом построить модель звезды типа красного гиганта или сверхгиганта, то простых моделей не получилось. После нескольких проб оказалось, что модели этих звезд имеют сложное строение, и это строение оказалось закономерным следствием эволюции звезд.

Мы приведем здесь для примера параметры одной модели звезды-гиганта со следующими параметрами: масса равна 1,3 массы Солнца, светимость в 226 раз больше светимости Солнца и радиус в 21 раз больше радиуса Солнца. Эта модель выбрана здесь только для примера и приведенное ниже описание показывает, при каких условиях удалось получить модель, удовлетворяющую как условиям равновесия, так и заданным значениям основных параметров.

В центре звезды находится изотермическое ядро, температура которого постоянна и равна 40 млн. градусов. В этом ядре совсем нет водорода, поэтому там термоядерные реакции не идут и энергия не выделяется. Очевидно, что в этом ядре весь водород уже «выгорел», и оно состоит почти целиком из гелия с небольшой примесью тяжелых элементов. В изотермическом ядре содержится 26% массы всей звезды, хотя его радиус составляет всего 0,1% полного радиуса звезды. Плотность поэтому очень велика — центральная плотность равна  $3,5 \cdot 10^5$  г/см<sup>3</sup>. Следовательно, центральное изотермическое ядро звезды

построено из вырожденного электронного газа, иными словами, можно сказать, что в центре красного гиганта сидит типичный белый карлик.

Вырожденное изотермическое ядро гиганта окружено тонким — всего в 0,08% радиуса звезды — слоем, в котором происходит выделение энергии при обычных термоядерных реакциях. Внутри этого тонкого слоя температура очень резко падает от 40 до 25 млн. градусов, плотность меняется от 70 до 14 г/см<sup>3</sup>.

Энерговыделяющий слой окружен следующим слоем, занимающим 8% радиуса звезды и содержащим 5% всей массы звезды, в котором энергия передается путем излучения. И наконец, остальные 92% радиуса звезды и 70% ее массы — это очень протяженная «разбухшая» оболочка, в которой энергия переносится конвекцией и температура которой не достигает и миллиона градусов. Причина образования конвективной зоны та же, что и в случае красных карликов главной последовательности: низкая температура делает звездное вещество непрозрачным и «запирает» излучение. Итак, характерная особенность красных гигантов — это в высшей степени неоднородное строение, наличие, с одной стороны, очень плотных ядер, а с другой стороны, очень протяженных оболочек. Поэтому формула (5) не может дать правильного значения центральной температуры этих звезд — при выводе этой формулы предполагалось более или менее однородное строение звезды. Кроме того, нужно учитывать еще и вырождение звездного вещества в центральных частях звезд-гигантов. Надо, однако, отметить, что модели звезд-гигантов нас еще не совсем удовлетворяют — сложность строения этих звезд вносит большой элемент произвольности в их расчет. Не удалось еще рассчитать модель сверхгиганта. Особенно трудно правильно рассчитать переходную зону и энерговыделяющий слой.

Мы вернемся к рассмотрению моделей звезд-гигантов в десятой главе.

## ПЕРЕМЕННЫЕ И НЕСТАЦИОНАРНЫЕ ЗВЕЗДЫ

В предыдущих главах мы изучали внутреннее строение стационарных звезд. В полном смысле слова стационарных звезд, т. е. звезд, не меняющих своего состояния, вообще не существует: любая звезда эволюционирует. Но если изменения состояния звезды (например, превращение водорода в гелий) происходят очень медленно — за сотни миллионов или миллиарды лет, то такую звезду мы называем стационарной. Подавляющее большинство звезд в этом смысле слова стационарно. Но, кроме них, в космосе есть звезды, изменяющиеся гораздо быстрее. Это, во-первых, переменные звезды, отличающиеся тем, что их блеск (т. е. светимость), радиус и спектр испытывают более или менее правильные колебания (пульсации). Во-вторых, это «взрывные» звезды, время от времени вспыхивающие и сбрасывающие с себя газовые оболочки. Существует также много различных видов звезд, показывающих те или иные изменения в спектрах, иногда быстрые — в течение нескольких минут, — иногда более медленные, но часто одинаково непонятные. Классифицировать эти звезды трудно, так как мы до сих пор не знаем основные физические процессы, приводящие к таким резким изменениям звезд. Поэтому обычно их классифицируют только по внешним признакам. Нас здесь интересует физика звезд, и поэтому мы ограничимся только теми данными, которые пока удалось объяснить с физической точки зрения.

Все «быстро изменяющиеся» звезды (в среднем быстрые изменения испытывает одна звезда из 150 000) можно разделить на две группы: периодические переменные и собственно нестационарные звезды, к которым отнесем и взрывные переменные.

Изучение переменных и нестационарных звезд интересно по ряду причин. Очевидно, что в процессе медленной эволюции звезды накопление количественных изменений может привести к качественным изменениям — эволюция сменяется «революцией». Звезды в таком «революционном» состоянии и есть нестационарные звезды. Бурные изменения в нестационарной звезде, происходящие на наших глазах, позволяют лучше проникнуть в сущность физических процессов, происходящих в ней, а также проверить правильность нашей теории внутреннего строения стационарных звезд. В некоторых видах нестационарных звезд, по-видимому, образуются космические лучи и тяжелые химические элементы.

Периодические переменные служат «маяками» Вселенной: они позволяют с помощью описываемого ниже соотношения период — светимость находить расстояния до удаленных звездных систем. Не удивительно, что переменные и нестационарные звезды привлекают особое внимание астрономов, но, к сожалению, еще далеко не все наблюдаемые особенности этих звезд получили свое объяснение.

В настоящее время сравнительно хорошо разработана лишь теория пульсаций (колебаний) периодических переменных звезд. О ней мы коротко и расскажем.

Периодические переменные, как показывает само название, меняют свой блеск с более или менее правильным периодом.

На рис. 12, составленном известным американским астрофизиком О. Струве, дана сводная диаграмма спектр—светимость для всех переменных звезд. Каждая группа переменных звезд отмечена полоской, указывающей на зависимость светимости от поверхностной температуры (или от спектра). Там же указаны средние периоды колебаний (в сутках) или, если колебания разных переменных звезд одного типа различны по периоду, пределы, в которых заключены периоды данного типа переменных звезд. Рассмотрим внимательно эту диаграмму.

Прежде всего заметим, что положения переменных звезд и стационарных звезд не совпадают — это значит, что и структура их различна. А поскольку переменных звезд относительно немного, то можно сказать, что либо явление переменности связано с небольшим по длительности этапом перестройки самой структуры обычной звезды, либо это вообще особые звезды. Далее, в левой части

диаграммы имеет место довольно значительный интервал возможных периодов колебаний, но сами периоды не велики. Чем горячее звезда, тем ее период короче. У холодных звезд периоды велики. Оказалось также, что если у горячих звезд колебания сравнительно правильные, то у холодных звезд они уже имеют неправильный характер.

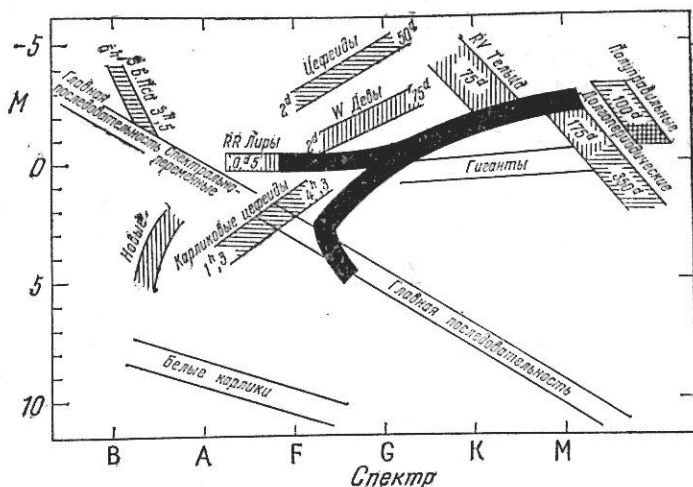


Рис. 12. Диаграмма спектр — светимость для переменных звезд. Незаштрихованные полосы — стационарные звезды населения I типа (т. е. относительно молодые), зачерненные полосы — стационарные звезды (относительно старые) населения II типа. Полосы с горизонтальной штриховкой — переменные звезды населения I типа, полосы с вертикальной штриховкой — старые переменные и нестационарные звезды населения II типа. Указаны периоды переменных звезд (в часах или сутках). Объяснение типов переменных звезд дано в тексте.

Всем типам переменных звезд, изображенных на рис. 12, присущи также многообразные спектральные особенности. Мы уже отмечали, что здесь понятию далеко не все. Поэтому поступим следующим образом. Немного поподробнее опишем те виды переменных звезд, для которых удалось получить правильное представление о происходящих в этих звездах явлениях, изложим основы теории колебаний этих звезд и потом очень кратко укажем на особенности «необъяснимых» переменных звезд.

Самым «понятным», а может быть, поэтому и самым интересным, оказался класс переменных звезд, которые

часто объединяют под общим названием «цефеиды» (от созвездия «Цефей», где впервые была обнаружена переменная звезда подобного типа). Но этот класс состоит из различных групп звезд. На рис. 12 к классу цефеид относятся собственно цефеиды (иногда для отличия говорят «классические цефеиды»), звезды типа W Девы и звезды типа RR Лиры. Однако и каждая группа звезд еще разделяется на подгруппы.

Общее у всех звезд типа цефеид — правильные колебания блеска. Особенной стабильностью отличается сравнительно немногочисленная, принадлежащая первому типу населения подгруппа звезд типа RR Лиры. Период колебаний этих звезд остается строго постоянным за десятки миллионов пульсаций. Правда, большая часть звезд типа RR Лиры, а именно те, которые принадлежат к звездам II типа населения, не столь стабильна: за несколько лет они могут изменить период или фазу колебаний. Учитывая, что период колебаний этих звезд в среднем 12 часов, находим, что их период не меняется примерно за тысячу пульсаций. Это тоже неплохо: у других переменных звезд периоды и фазы могут меняться гораздо быстрее. Впрочем, у цефеид изменения периодов, как правило, невелики и колебания могут почти всегда считаться достаточно правильными.

У классических цефеид периоды колебаний попадают в интервал от двух до пятидесяти суток, но больше всего звезд с периодом в семь суток (средний период). Уже на рис. 12 видно, что период увеличивается с увеличением светимости и уменьшением поверхностной температуры звезды. Это очень важная особенность цефеид; до сих пор окончательно не объясненная. Обработывая данные наблюдений, астрономы получили следующую статистическую зависимость между периодом переменной звезды  $P$  (выраженным в сутках) и логарифмом ее светимости, изображенную на рис. 13. Именно это соотношение и позво-

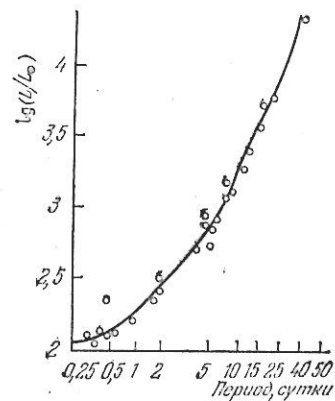


Рис. 13. Зависимость светимости цефеид от периода пульсаций.



лило астрономам считать цефеиды «маяками Вселенной». В самом деле, определив из наблюдений период, астроном затем по рис. 13 находит светимость звезды, а зная ее видимый блеск, легко определит и расстояние. Надо подчеркнуть, что рис. 13 — не теоретический, а так сказать,

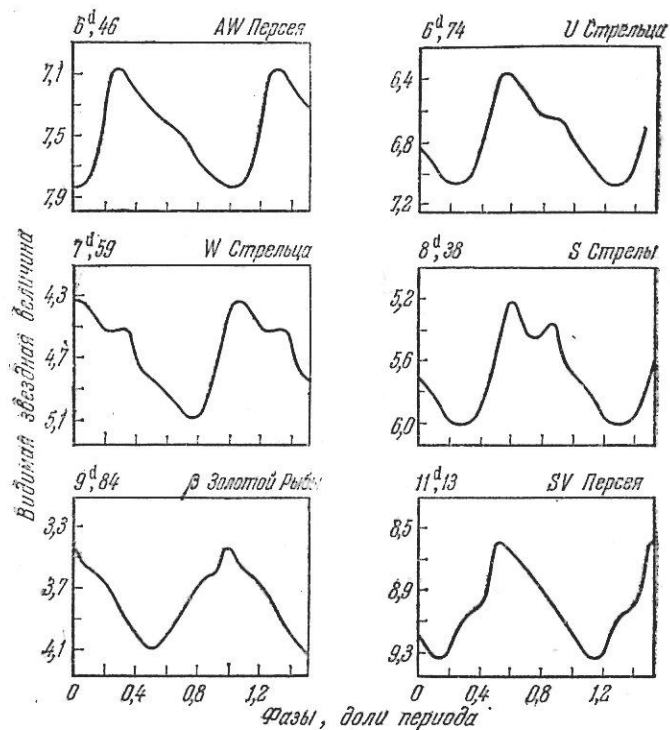


Рис. 14. Кривые блеска нескольких цефеид. Дана видимая звездная величина в зависимости от фазы, т. е. доли периода, отсчитываемого от некоторой фиксированной точки. Указаны периоды в сутках.

«экспериментальный». Кроме того, надо иметь в виду, что рис. 13 годится только для классических цефеид. У звезд типа W Девы тоже есть подобная зависимость (это видно и на рис. 12) — в среднем эти звезды при одинаковых периодах слабее классических цефеид на одну-полторы звездные величины. Все звезды типа RR Лиры имеют одну и ту же светимость, они в 40 раз ярче Солнца.

Звезды типа W Девы отличаются от классических цефеид, помимо меньшей яркости, также и большим средним периодом: у этих звезд он порядка 15 суток. Мы уже отмечали, что эти звезды принадлежат к населению II типа.

Но все три группы цефеид в общем смысле этого слова, а также их подгруппы, отличаются в первую очередь и

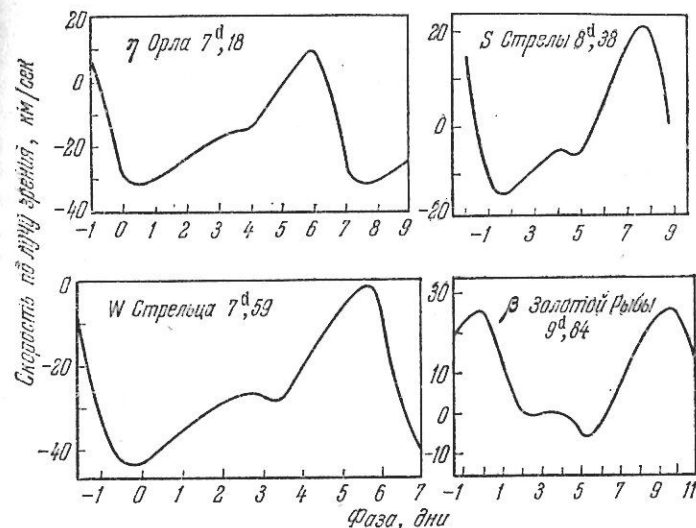


Рис. 15. Кривые скоростей поверхностей нескольких цефеид. Даны наблюдаемые скорости в зависимости от фазы колебания, выраженной здесь, в отличие от рис. 14, в днях. Обратите внимание на несходство кривых блеска и кривых скоростей одних и тех же звезд.

кривыми изменения блеска звезды (рис. 14), характерным изменением их поверхностной температуры и, наконец, изменением скорости движения поверхности звезд — последняя измеряется по лучевым скоростям движения атомов в верхних слоях звезды на основе хорошо известного эффекта Доплера (рис. 15).

На последнем мы остановимся подробнее.

Читатель, вероятно, знает закон Доплера: частота света, излучаемого движущимся источником, изменяется пропорционально скорости источника. Наблюдая спектр звезды, мы можем определить при помощи этого закона и скорость тех атомов, которые находятся на поверхности звезды. В самом деле, атомы излучают спектральные линии

вполне определенных частот. Измерив частоту излучения звездного атома и сравнив ее с частотой излучения такого же атома на Земле, сразу по закону Доплера находим интересующую нас скорость. У стационарных звезд скорость атома на поверхности, очевидно, в среднем (если исключить тепловое движение) равна скорости самой звезды.

Когда подобным образом стали измерять скорости переменных звезд, то оказалось, что в течение периода эти скорости меняются. Отсюда сразу следует, что в течение периода поверхность звезды изменяет свое положение относительно центра звезды, который, разумеется, движется с постоянной скоростью. Иными словами, переменные звезды пульсируют — расширяются и сжимаются. Этим сразу объясняется и наблюдаемое изменение температуры поверхности звезды — меняются ее площадь и светимость, что в соответствии с формулой (1) приводит к колебаниям и величины  $T_e$ . На рис. 15 приведены кривые изменения видимой скорости поверхности цефеид. Знак плюс соответствует удалению поверхности от наблюдателя (сжатию звезды), знак минус — приближению (расширению звезды). Правда, у графиков рис. 15 нуль не всегда расположен посередине — это потому, что здесь не учтено движение звезды как целого. Сместив кривую так, чтобы нуль был строго посередине, можно определить и скорость движения всей звезды и скорость расширения и сжатия оболочки. Она оказывается порядка 10 км/сек. Заметьте, что и кривые изменения скоростей, так же как и кривые блеска, оказываются в общем несимметричными — нельзя пульсации звезды уподобить равномерным колебаниям газового шара. Но и эти особенности так же, как и особенности кривых блеска, объясняются поведением самых наружных слоев звезды (которыми мы здесь и занимаемся), и поэтому, если оставить особенности кривых скоростей в стороне, то можно прийти к выводу, что переменная звезда — пульсирующий с определенным периодом газовый шар.

Сама теория пульсаций звезд достаточно сложна, но мы уже много раз убеждались, что основные соотношения могут быть получены элементарным, хотя и нестрогим путем.

Рассмотрим конкретную задачу: найти период колебания газового шара с радиусом  $R$  и массой  $M$ , пульсирующего под действием собственной силы тяжести. Для ре-

шения этой задачи можно использовать аналогию между пульсациями газовых шаров и колебаниями маятника.

Сначала вспомним известный закон колебаний математического маятника, найденный Гюйгенсом; период колебаний прямо пропорционален корню квадратному из длины маятника и обратно пропорционален, корню квадратному из величины ускорения силы тяжести, т. е.

$$P = 2\pi \sqrt{\frac{l}{g}}. \quad (44)$$

Здесь  $P$  — период колебаний,  $l$  — длина маятника,  $g$  — ускорение силы тяжести. Надо отметить, что эта формула очень универсальна: она может применяться и в других задачах на нахождение периода колебаний, нужно только подобрать величину, эквивалентную длине маятника  $l$ .

Конечно, колебания (пульсации) газового шара не очень похожи на колебания маятника, но, учитывая универсальность формулы Гюйгенса, мы можем попытаться применить ее и для нахождения периода колебаний звезд. «Длину маятника» примем равной радиусу звезды, ускорение силы тяжести в звезде, как мы уже знаем, равно  $g = fM/R^2$ . Подставляя эти величины в формулу Гюйгенса, получим формулу для периода колебаний «маятника-звезды»

$$P = 2\pi \sqrt{\frac{R^3}{fM}}. \quad (45)$$

Эту формулу можно упростить, если вспомнить, что средняя плотность звезды равна  $\bar{\rho} = \frac{3M}{4\pi R^3}$ . Тогда получаем:

$$P \sqrt{\bar{\rho}} = 2\pi \sqrt{\frac{3}{4\pi f}} = \sqrt{\frac{3\pi}{f}}. \quad (46)$$

Итак, при колебаниях газового шара в собственном поле тяжести произведение периода колебаний на корень квадратный из средней плотности есть величина постоянная. Это очень важная формула. По сути дела, она в случае колебаний газовых шаров заменяет закон Гюйгенса. Теперь посмотрим, применима ли эта формула для колебаний цефеид. Для этого следовало бы сопоставить между собой произведения наблюдаемого периода на корень квадратный из средней плотности, полученные для самых различных пульсирующих звезд. Такие сопоставления производились много раз и оказалось, что если взять,

например, классические цефеиды, у которых периоды находятся в интервале от 2 до 35 суток и плотности разных звезд различаются на три порядка, то для них произведение (46) меняется не более чем в полтора раза. Правда, численное значение постоянной немного меньше. По формуле (46) получаем  $\sqrt{3\pi/f} = 0,12$  (если период выражать в сутках, а среднюю плотность в  $g/cm^3$ ), в то время как наблюдаемые значения этой величины порядка 0,4—0,6. Но это можно объяснить тем, что при выводе (46) мы преувеличили «длину маятника», взяв ее равной радиусу звезды. На самом деле пульсируют только слои, расположенные на небольшой глубине, что и приводит к уменьшению постоянной в формуле (46).

Формула (46) очень существенна для теории пульсации звезд, и поэтому астрономы постарались ее уточнить, учитывая и толщину пульсирующих слоев и распределение плотности внутри звезды. В результате получилось соотношение

$$P\sqrt{\rho} = 0,026 \left(\frac{R}{R_{\odot}}\right)^{1/4} \left(\frac{M_{\odot}}{M}\right)^{1/4}, \quad (47)$$

из которого сразу можно получить формулу, определяющую период колебаний звезды в зависимости от ускорения силы тяжести на поверхности звезды и ее массы:

$$P = 0,022 \left(\frac{g_{\odot}}{g}\right)^{1/4} \left(\frac{M}{M_{\odot}}\right)^{1/4} \text{ суток}. \quad (48)$$

Период колебаний цефеид определяется главным образом ускорением силы тяжести на их поверхности — это свидетельствует о том, что пульсируют преимущественно верхние слои звезды. Существенно, что формула (46) приближенно справедлива для любых пульсирующих звезд. Уточнение (47), а следовательно, и (48) получено только для цефеид.

Наше Солнце не пульсирует — его строение отличается от строения цефеид. Но если бы оно начало колебаться, то период пульсаций был бы порядка часа с четвертью (по (46)) или 32 минуты (по (48)), т. е. короче, чем у самой короткопериодической звезды типа RR Лиры. Но еще раз подчеркиваем — пульсирующие звезды отличаются по своему строению от обычных стационарных звезд, хотя возможно, что это отличие и не слишком велико.

Формулу для периода колебаний мы получили легко, да и сама формула оказалась в неплохом согласии с на-

блюдательными данными, но остальные особенности пульсации переменных звезд объяснить уже много труднее. Например, если судить по скорости движения поверхностей звезд, то сами пульсации малы по своей величине, а из механики известно, что всякие малые колебания должны иметь синусоидальный характер. Однако мы уже видели, что кривая блеска отнюдь не похожа на синусоиду. Другая особенность, вероятно, еще более существенна. Можно было бы ожидать, что максимального блеска звезда достигает либо в момент наибольшего сжатия, когда звездное вещество горячее, чем в момент расширения, либо в момент расширения, когда ее поверхность максимальна. Правда, как показывают наблюдения изменения температуры поверхности звезды, ее изменения более существенны, чем изменения радиуса, поэтому скорее можно ожидать максимального блеска в момент наибольшего сжатия. На деле оказалось, что звезда достигает максимального блеска в момент, когда ее поверхность приближается к нам с наибольшей скоростью, т. е. где-то посередине между наибольшим сжатием и наибольшим вздутием. Эта особенность часто объясняется тем, что колебания вблизи поверхности звезды отличаются от колебаний в глубине. То, что происходит с колебаниями звезды вблизи ее поверхности, несколько напоминает явление прибой: морская волна, вдали от берега похожая на синусоиду, приближаясь к нему, искажает свою форму, и различные части профиля волны движутся по-разному — гребень волны догоняет ее основание, и волна становится очень крутой. Ниже, на стр. 138—139 мы приведем более подробное объяснение этого явления, основанное на результатах расчетов пульсаций звезд на ЭВМ.

Но, конечно, самая главная проблема пульсирующих звезд — это нахождение причин пульсации, т. е. ответ на вопрос: почему одни звезды пульсируют, а другие нет? Хотя мы еще не знаем полного и подробного ответа, но причины пульсации уже понятны и астрономы умеют их рассчитывать.

Вернемся опять к маятнику. Если толкнуть его, то он начнет качаться, но вскоре остановится — трение в подшипниках маятника и сопротивление воздуха заберут всю сообщенную ему энергию. Маятник будет качаться долго только тогда, когда ему либо толчками, либо непрерывно подводится энергия, компенсирующая его потери на

сопротивление. Если мы будем подталкивать маятник каждый раз в тот момент, когда он отклонился на наибольшее расстояние — мы будем поддерживать его колебания «периодической» силой. Но, например, маятник в часах колеблется не останавливаясь, под действием постоянной силы, будь то натяжение пружины в обычных часах или вес гири в «ходиках». Такие колебания под действием непериодической силы называются автоколебаниями.

Теперь сопоставим звезду с маятником и с этой точки зрения. Пульсирующая звезда расширяется и сжимается. При этом часть энергии движения неизбежно переходит в теплоту и не может больше возвращаться в состояние кинетической энергии (так же как в результате трения в маятнике). Если мы как-нибудь «сожмем» звезду, а потом «отпустим», то она начнет колебаться (пульсировать), но амплитуда колебаний будет быстро уменьшаться и всего за пять—десять расширений и сжатий звезда вернется в первоначальное состояние. Пульсирующие звезды колеблются гораздо дольше, следовательно, должна быть какая-то сила, компенсирующая потери энергии и поддерживающая колебания на некотором уровне.

Трудно представить себе силу, которая, например, в момент наибольшего расширения подталкивала бы поверхность звезды — периодической силы в пульсирующих звездах нет. Но постоянную силу, действующую непрерывно, не нужно и искать — это результат выделения энергии в термоядерных реакциях и прохождения этой энергии через всю толщу звезды. Итак, можно предполагать, что пульсирующая звезда — это автоколебательная система, такая же, как, например, часы. Нужно только найти механизм, который действовал бы так же, как действует балансир в часах — подводил бы к колебаниям энергию «порциями» с периодом, соответствующим периоду колебаний.

Здесь есть две возможности. Амплитуда колебаний на поверхности звезды нам известна, но как ведут себя колебания внутри звезды, заранее сказать с уверенностью нельзя. Предположим сначала, что в центральных частях звезды амплитуда колебаний по крайней мере не очень мала. Тогда мы получим следующее. При сжатии слоев звезды температура их повышается, при этом, согласно всем данным главы 4, заметно повышается и выход термоядерной энергии — благодаря резкой зависимости этого выхода от температуры. Но выделение энергии повышает

газовое давление в слое — и сжатые слои стремятся расширяться с еще большей силой, чем они были сжаты. Вот это и есть первый механизм, поддерживающий и даже раскачивающий колебания звезды. Правда, для этого сначала надо раскачать до некоторой амплитуды центральные части звезды, что благодаря их плотной «упаковке» сделать трудно. Расчеты пульсаций действительно показывают, что в энерговыделяющих слоях амплитуда колебаний практически равна нулю.

Второй механизм раскачки колебаний — его иногда называют «клапанным» — несколько сложнее, но зато много эффективнее, хотя бы потому, что он связан с колебаниями слоев звезды, близких к ее поверхности. В этом механизме поддерживаются колебания, даже если они затрагивают около одного процента массы звезды и порядка десяти процентов ее радиуса. Но для объяснения этого механизма нам придется начать издалека.

В главе 3 мы отмечали, что непрозрачность звездного вещества зависит от плотности и температуры, и даже записали эту зависимость в виде формулы Крамерса:  $\kappa \sim \rho/T^{1/2}$ . Правда, во внешних слоях звезды вещество ведет себя сложнее и здесь совсем другая зависимость  $\kappa$  от  $\rho$  и  $T$  (см. главу 3). Но предположим, что вещество звезды такое, что формула Крамерса точна — это не очень принципиально, но позволит нам яснее объяснить сущность «клапанного» механизма.

Рассмотрим, что происходит с непрозрачностью некоторого слоя внутри пульсирующей звезды при его сжатиях и расширениях. Очевидно, что мы для этого должны знать, как меняются температура и плотность в этом слое. Предположим сначала, что при сжатии и расширении сохраняется тепловая энергия — в этом случае говорят об адиабатических пульсациях. Но мы уже знаем, что при адиабатических изменениях давление газа пропорционально плотности в степени  $\gamma$  (см. главу 3). А так как  $p = \frac{A}{\mu} \rho T$ , то температура пропорциональна плотности в степени  $\gamma - 1$  (т. е.  $T \sim \rho^{\gamma-1}$ ). Теперь, по аналогии с формулой (10), мы можем написать аналогичное соотношение для изменения коэффициента непрозрачности по мере сжатия и расширения слоя газа:

$$\frac{\kappa_1}{\kappa_2} = \frac{\rho_1}{\rho} \left( \frac{T_2}{T_1} \right)^{1/2} = \left( \frac{\rho_1}{\rho_2} \right)^{\frac{9-7\gamma}{2}}. \quad (49)$$

Из этого соотношения следует очень важный вывод — если показатель адиабаты газа  $\gamma > 5/7$ , то при сжатии газа его непрозрачность уменьшается. На первый взгляд, это кажется странным, но этот факт нетрудно понять: сжимая газ, мы увеличиваем его температуру и, следовательно, отрываем электроны от ядер — газ становится прозрачнее.

Если же  $\gamma < 5/7$ , то при сжатии газа его непрозрачность увеличивается — здесь температура увеличивается незначительно, а уплотнение газа усиливает непрозрачность.

Условие  $\gamma < 5/7$  кажется очень жестким — у обычного одноатомного газа  $\gamma = 5/3$ , и на первый взгляд это условие нигде не встречается. Но допустим все же, что где-то в недрах звезд есть слой с  $\gamma < 5/7$ . К чему это приводит?

Сожмем звезду, имеющую хотя бы один не очень тонкий слой, состоящий из газа с  $\gamma < 5/7$ . Тогда во всей звезде, за исключением этого слоя, непрозрачность уменьшится, а в этом слое непрозрачность увеличится. В результате этот слой задержит энергию, идущую из центральных частей звезды, и поглотит ее. Это приведет в свою очередь к нагреванию данного слоя, что заставит его опять расширяться, подтолкнуть вышележащие слои обычного газа даже с большей силой, чем они в свое время заставили сжиматься слой газа.

Итак, слой с  $\gamma < 5/7$  действует как «клапан», задерживая излучение термоядерной энергии в момент сжатия и заставляя часть этой энергии расходоваться на поддержание колебаний. По образному выражению С. А. Жевакина (предложившего эту модель теории пульсации), действие слоя с  $\gamma = 5/7$  подобно работе дизеля — там тоже впрыскивается горючее (т. е. добавляется энергия) в момент сжатия. Только здесь роль горючего играет поглощенное излучение, идущее из недр звезды. Можно провести аналогию и между действием слоя с  $\gamma < 5/7$  в звезде и работой балансира в часах.

Таким образом, для того чтобы пульсации в звезде не затухали, необходимо, чтобы в ней имелся слой газа с  $\gamma < 5/7$ . Можно ли найти такой слой в реальных звездах?

На поверхности таких звезд как Солнце, газ одноатомен и здесь  $\gamma = 5/3$ . У холодных звезд на поверхности есть молекулы, но даже если мы предположим, что все атомы соединились в двухатомные молекулы, то и здесь  $\gamma = 7/5$ . Все эти значения  $\gamma$  больше  $5/7$ .

В недрах звезд газ понизован — расщеплен на электроны и атомные остатки. Но и те и другие ведут себя как одноатомный газ. Следовательно, и здесь  $\gamma = 5/3$ . Итак, почти по всей звезде  $\gamma > 5/7$ . Однако все же оказалось, что в звездах есть слои и с  $\gamma < 5/7$ .

Очевидно, что где-то на не слишком большой глубине под поверхностью звезды должны быть слои, где имеет место переход от слабо ионизованного газа на поверхности звезды к полностью ионизованной плазме в ее недрах. Например, там, где температура газа около 10—20 тыс. градусов, имеет место интенсивная ионизация водорода — выше, при меньших амплитудах, водород почти не ионизован, ниже — ионизован почти полностью. При температуре около 40 тыс. градусов усиленно ионизируется гелий (отрывается его второй электрон). Области в недрах звезды с подобной температурой называются зонами ионизации водорода и зонами ионизации гелия. Оказалось, что именно в зонах ионизации параметр  $\gamma$  может быть заметно меньше и что здесь возможно даже условие  $\gamma < 5/7$ .

Нетрудно сообразить, что  $\gamma$  будет близко к единице, когда при сжатии газа температура увеличивается мало (так как здесь  $T \sim \rho^{\gamma-1}$ ). Но так именно и будет в зонах ионизации. Сожмем такую зону. При сжатии температура должна повыситься, а это означает, что увеличивается энергия частиц, и, следовательно, они приобретают большую способность ионизовать атомы, на что и расходуют приобретенную при сжатии энергию. Иными словами, при сжатии газа «на пороге ионизации» затрачивается на повышение температуры только небольшая часть энергии, остальная же энергия расходуется на увеличение степени ионизации. При сжатии не ионизованного газа повышение температуры обычно не настолько велико, чтобы частицы газа приобретали способность к ионизации других атомов. Этого эффекта нет и в полностью ионизованном газе — все ионизовано, частицам не на что тратить энергию. И только «на пороге ионизации», когда достаточно лишь небольшого повышения энергии частиц для заметного увеличения ионизации, имеет место значительное уменьшение  $\gamma$ .

Итак, мы видим, что, по крайней мере в принципе, зоны ионизации водорода и гелия могут служить клапанным механизмом, задерживающим поток термоядерной энергии из недр звезды при сжатии этих зон. То, что эти зоны лежат неглубоко под поверхностью звезды, делает

их эффективными для поддержания колебаний реальных звезд. Мы не можем здесь приводить численных оценок действия рассмотренного механизма: отчасти потому, что мы здесь рассмотрели лишь принципиальную сторону явления — в конкретных расчетах приходится учитывать и то, что закон непрозрачности Крамерса недостаточно точен, а отчасти и потому, что вычисление  $\gamma$  для зон ионизации представляет собой не очень простую задачу.

Качественно можно сказать следующее. Хотя водорода в звездах и больше, но зона ионизации гелия эффективнее. Водородная зона слишком близка к поверхности, здесь меньше коэффициент непрозрачности. В ряде случаев она вносит свой вклад, но основную роль играет зона вторичной ионизации гелия (когда отрывается второй электрон атома гелия). Достаточно 15—30% содержания гелия в звезде и зона ионизации может служить клапаном, поддерживающим ее пульсации. Но чтобы параметр  $\gamma$  был таким, каким он должен быть для выполнения условий действия «клапанного механизма» (т. е.  $\gamma < 9/7$  в случае формулы Крамерса), необходимы еще некоторые ограничения на состояние газа в зонах ионизации. Это же в свою очередь приводит к ограничениям, налагаемым на ускорение силы тяжести в поверхностных слоях. Отсюда и следует известный наблюдательный факт, что пульсируют только некоторые особые состояния звезд.

Следующая проблема теории пульсирующих звезд, которую мы пока еще не затрагивали — это задача об определении амплитуды колебаний. На основе изложенных выше соображений можно исследовать и ее, хотя она и более трудна. В самом деле, мы знаем, что всюду вне зон ионизации пульсации связаны с превращением энергии движения в тепловую — принято говорить, что здесь имеет место диссипация энергии. В зонах ионизации обратная картина — здесь энергия потока излучения превращается в энергию движения. Мы говорим, что здесь имеет место «отрицательная диссипация». И положительная и отрицательная диссипации по-разному зависят от амплитуды колебаний. В цефеиде, колеблющейся с постоянной амплитудой, отрицательная диссипация должна полностью (но не больше) скомпенсировать положительную диссипацию. Ясно, что это может быть сделано только при определенной амплитуде колебаний.

Это явление можно объяснить и так. Представим себе, что у звезды, в которой могут быть пульсации, их перво-

начально нет. В силу каких-то случайных причин произошло очень небольшое сжатие зон ионизации — «клапанный» механизм чуть «подкачал» энергии. Начались колебания с очень малой амплитудой. Но у таких колебаний столь же малы и потери. «Клапанный» механизм продолжает раскачку колебаний, амплитуда их растет, пока, наконец, не наступит состояние, при котором положительная диссипация настолько вырастет, что будет «съесть» всю энергию, которая освобождается в зонах ионизации. С этого момента звезда будет колебаться с постоянной амплитудой до тех пор, пока какие-либо изменения в структуре звезды не нарушат это равновесие. Весь этот процесс установления амплитуды колебаний можно изучить только путем расчетов на ЭВМ. Несколько таких расчетов и было выполнено в последнее время. Мы приведем результаты двух из них.

1) Звезда с массой 6,75 масс Солнца, радиусом в 48 раз больше солнечного и со светимостью, равной  $2200 L_{\odot}$ . Амплитуда установившихся колебаний радиуса равна 2%, амплитуды колебаний поверхностной температуры — 4,5% и светимости — 7%. В зоне ионизации гелия, играющей здесь основную роль, колебания синусоидальны, в верхних слоях звезды появляется асимметрия.

2) Звезда с параметрами  $M = 0,4 M_{\odot}$ ,  $R = 4,9 R_{\odot}$ ,  $L = 390 L_{\odot}$ . При расчете предполагалось, что начальная амплитуда колебаний радиуса равна 10%. За 40 колебаний амплитуда выросла до 18%. Амплитуда колебаний светимости возросла с 8 до 13%. У этой звезды  $2/3$  отрицательной диссипации генерируется в зоне вторичной ионизации гелия (при  $T = 40\,000^{\circ}$ ), а остальная треть энергии — в зоне ионизации водорода и зоне первичной ионизации гелия ( $T = 22\,000^{\circ}$ ). Обе зоны за один период колебаний выделяют 7,2% энергии, генерируемой всей звездой за это же время. Из этого количества 78% уходит на погашение потерь энергии при колебаниях более глубоких слоев звезды, а остальные 22% превращаются в кинетическую энергию верхних слоев звезды, так что коэффициент полезного действия пульсирующей звезды как машины есть  $7,2 \times 0,22 = 1,6\%$ . Не очень много.

На рис. 16 и 17 приведено рассчитанное Р. Кристи изменение светимости и скорости движения слоев звезды на разных глубинах. Номер слоя, отсчитываемый от некоторой глубины к поверхности, обозначен числами по оси, идущей вглубь. Первый слой находится ниже зоны

ионизации гелия, слой 20—30 — внутри зон ионизации, а поверхности соответствует слой под номером 40. Надо обратить внимание на то, что колебания светимости достигают максимальной амплитуды внутри слоя ионизации




Рис. 16. Кривые изменения потока энергии (светимости) в течение периода на разных глубинах в недрах пульсирующей звезды. Единица светимости на графике —  $10^{36}$  эрг/сек. Внутри колебания светимости больше, вблизи поверхности — меньше. Сравните графики рис. 16 с рис. 14.

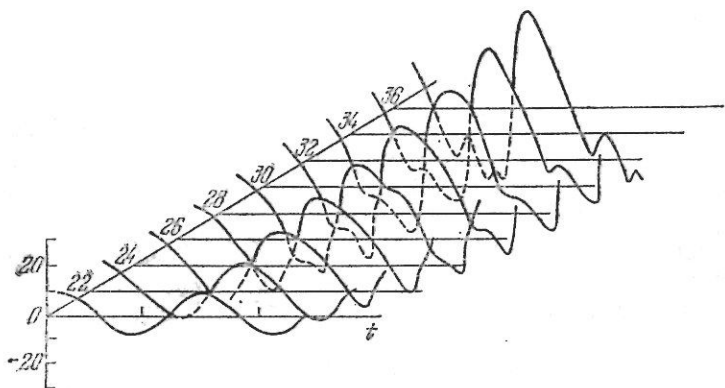


Рис. 17. График изменения в течение периода скорости движения слоев в недрах пульсирующей звезды. Амплитуда колебаний, выраженная в км/сек, увеличивается по мере приближения к поверхности. Ср. с рис. 15.

водорода и гелия, где согласно сказанному выше и рассчитываются колебания. С другой стороны, амплитуда изменения скорости движения газа гораздо больше на поверхности. Это явление напоминает прибой волн, вы-

сота волны в море увеличивается, когда она набегает на берег. Так и скорости волн в звездах возрастают, когда они «набегают» на поверхность звезды. Можно также заметить, что приближение к поверхности искажает волну. На большей глубине волна синусоидальна, вблизи поверхности волна поднимается круче и опускается более полого.

Мы очень много внимания уделили описанию пульсирующих цефеид, и это не случайно, так как из всех нестационарных звезд они единственные, о которых мы с уверенностью можем сказать, что понимаем происходящие в них процессы. Правда, есть пульсирующие звезды, о которых можно сказать только то, что там есть какие-то колебания, а как и почему они происходят — неизвестно.

Например, на рис. 12 имеется полоска, представляющая звезды типа RV Тельца. Это тоже пульсирующие звезды с периодом порядка 75 суток, но кроме этого периода у них есть и еще больший период колебаний, порядка тысячи суток. Амплитуды обоих колебаний меняются со временем довольно значительно. Сложный и изменчивый характер имеет и кривая блеска.

Еще больше неправильностей проявляется при наблюдениях долгопериодических переменных, к которым, в частности, принадлежит и известная звезда Мира Кита, с периодом в 406,95 суток. И уж совсем сложно поведение так называемых полуправильных или даже неправильных пульсирующих звезд. У каждой такой звезды может быть несколько колебаний с меняющимися амплитудами и несохраняющимися периодами. Видимые колебания блеска этих звезд очень велики, но это связано со свойствами их атмосфер. Все эти звезды — красные гиганты и сверхгиганты, в атмосферах которых много молекул. В течение одного периода заметно меняется процентное содержание молекул, что и приводит к сильному изменению видимого блеска. Эти звезды характеризуются также и появлением время от времени эмиссионных линий, испускаемых облаками газа, выброшенными из их недр.

Возможно, что качественно природа пульсаций этих звезд имеет нечто общее с пульсациями цефеид, но сложность происходящих здесь процессов не позволяет пока разобраться в них и построить какую-нибудь количественную теорию.

На диаграмме рис. 12 нанесены еще пульсирующие горячие звезды типа  $\beta$  Большого Пса — они, кроме того, отличаются очень малой амплитудой колебаний, а также

цефеиды-карлики. И для них теория пока не разработана. Можно выразить надежду, что в не столь далеком будущем мы будем знать об этих звездах больше.

Еще меньше конкретного можно сказать о другом большом классе нестационарных звезд — так называемых взрывных звездах. Общая характерная черта этих звезд заключается в том, что время от времени они как бы взрываются, внешние части их вздуваются, блеск быстро растет. Затем расширившаяся оболочка отрывается от звезды и улетает в межзвездное пространство. С поверхности оставшейся части звезды продолжается истечение вещества, но постепенно оно прекращается, и звезда опять возвращается в стационарное состояние. Звезды этого типа тоже разнообразны: основные их отличия друг от друга заключаются в масштабе и характере взрыва. В какой-то мере Солнце, а вероятно, и все другие звезды также, так сказать, «в миниатюре», принадлежат к звездам подобного типа. Известно, что на Солнце, особенно в период максимума солнечной активности, время от времени происходят так называемые хромосферные вспышки, сопровождающиеся выбросом вещества.

Такие вспышки, вероятно, имеют место у многих звезд, но они не видны на фоне обычного стационарного излучения этих звезд. Но известны и такие звезды (их называют «вспыхивающими», в частности, к ним принадлежат звезды, типа UV Кита), у которых вспышки настолько сильны, что за десятки секунд их полная яркость увеличивается в 10—100 раз. Затем в течение 10—20 минут звезда «успокаивается» и переходит в первоначальное состояние. При хромосферных вспышках на Солнце генерируется радиоизлучение — в звездах типа UV Кита также генерируются радиоволны. Масштаб всех явлений, правда, здесь гораздо больше. Есть и такое отличие. Звезды типа UV Кита являются красными карликами класса M, и все они входят в состав двойных систем, в то время как Солнце — одиночная желтая звезда.

По-видимому, у вспыхивающих звезд в момент вспышки выбрасывается наружу облако газа, но при этом затрагивается не вся поверхность звезды. Если масштаб явления значительнее и происходит на несколько большей глубине, то уже можно говорить не о вспышке, а о взрыве. Здесь наблюдается очень большое разнообразие явлений, которое также в первую очередь определяется масштабом взрыва.

Есть звезды, у которых взрывы сравнительно небольшие и происходят в поверхностных слоях, — их называют новоподобными. Известны звезды с большим масштабом вспышек, когда взрыв захватывает и более глубокие слои звездных недр (несколько процентов радиуса). Эти звезды называют новыми. Наконец, если взрыв затрагивает значительную часть звезды, то мы имеем дело с так называемой сверхновой. Кстати, само название «новая» несколько неудачно и может быть оправдано только с исторической точки зрения. Новые до вспышки имеют очень незначительный видимый блеск. Такие звезды видны не в каждый телескоп. Во время вспышки блеск новой сильно возрастает, она становится видимой и кажется, что эта звезда появилась там, где раньше ее вообще «не было». Поэтому «новая» на самом деле отнюдь не новая звезда в буквальном смысле этого слова, а скорее старая звезда, находящаяся в конце своего эволюционного пути.

Количественной теории вспышек новых пока еще нет. Было предложено много гипотез, рассматривались разные варианты, но пока еще астрономы не пришли к единому мнению о строении вспыхивающих звезд и о причине их взрывов. Это прежде всего объясняется тем, что наших наблюдательных данных о новых звездах еще недостаточно. Ежегодно в Галактике вспыхивает около сотни новых, но наблюдаем мы только одну-две в год, да и то не всегда, так как большинство новых вспыхивает далеко от Солнца и мы не замечаем их. Обычно обнаружение новой бывает делом случая. Но даже и увидев новую, мы не можем сказать много о самой звезде — ведь ее специально не изучали, никто не знал, что эта звезда взорвется. Но все-таки кое-что уже известно.

По-видимому, типичная новая до вспышки — это небольшая по размерам (в 5—10 раз меньше Солнца) звезда со светимостью, сравнимой с солнечной (см. рис. 12). Массы новых порядка массы Солнца. Очень интересно и, вероятно, важно то, что, по-видимому, все новые входят в состав двойных систем.

У типичной новой блеск возрастает во время взрыва в десятки тысяч раз. У новоподобных звезд амплитуда вспышки гораздо меньше — блеск возрастает всего в несколько десятков раз. Зато у сверхновых амплитуда вспышки поистине колоссальна — в течение нескольких дней, а то и часов, одна сверхновая излучает в максимуме столько, сколько вся Галактика, состоящая из



сотен миллиардов звезд. Мы не знаем их светимости до вспышки, и поэтому амплитуда изменения блеска пока не известна. Далее оказалось, что вспышки звезд могут повторяться, и чем меньше амплитуда вспышки, тем чаще они повторяются. У новоподобных звезд вспышки повторяются через несколько десятков или сотен дней, у типичных новых этот период должен быть сотни и тысячи лет (к сожалению, этот последний вывод мы пока проверить не можем, современная астрономия еще слишком молода). И наконец, сверхновые вспыхивают, вероятно, раз в своей жизни.

Наблюдения спектра новой во время роста ее блеска показывают, что при этом происходит вздутие поверхностных слоев звезды со скоростями в несколько десятков и сотен (до тысячи) километров в секунду. Вероятно, от звезды отделяется довольно плотная непрозрачная оболочка, которая силой взрыва была отброшена от звезды. Увеличение светимости вызвано огромным увеличением размеров звездной оболочки.

Вздувшаяся оболочка переменной звезды, достигнув максимума, начинает спадать обратно к звезде. В случае новой дело обстоит иначе. После максимума блеска новой оболочка продолжает удаляться от звезды. Достижение же максимума блеска означает, что в этот момент оболочка стала прозрачной, после чего собственное ее излучение стало уменьшаться, и в дальнейшем блеск новой должен уменьшаться, так как сама оболочка звезды «высвечивается» (она расходует свой запас тепловой энергии), а звезда, которая теперь просвечивает сквозь оболочку, также постепенно приходит в спокойное состояние. И после срыва главной оболочки из звезды продолжает выбрасываться вещество, часто даже со скоростью, большей чем скорость основной, первой оболочки. Однако, несмотря на большие скорости, эти выбросы уже менее интенсивны и постепенно выбрасывание вещества с поверхности новой прекращается. Постепенное успокоение звезды продолжается несколько лет, а то и несколько десятков лет. Надо, кстати, отметить, что есть и так называемые быстрые новые, в которых все изменения происходят в ускоренном темпе, и медленные новые — с замедленным развитием всего цикла. Вообще различные новые показывают большое разнообразие в деталях своего развития.

Звездное вещество, выброшенное новой, образует туманность. Изучение этих туманностей представляет

большой интерес, но выходит за рамки настоящей книги. В частности, применяя к этой туманности соответствующие методы, разработанные в физике туманностей и межзвездного газа, определили массы выброшенных оболочек новых. Оказалось, что при первом взрыве выбрасывается масса, равная примерно  $10^{-3}$ — $10^{-4}$  массы Солнца. Именно это обстоятельство и свидетельствует о том, что в процессе взрыва участвуют только поверхностные слои звезды. При последующем выбрасывании вещества в межзвездное пространство также «улетает» масса подобного порядка. Энергию взрыва новой можно приближенно оценить, помножив массу оболочки на половину квадрата скорости выброса (можно принять скорость равной 1000 км/сек). Тогда получим для энергии взрыва величину,  $\sim 10^{45}$  эрг.

Причины взрыва новых и им подобных звезд, как мы уже несколько раз подчеркивали, неизвестны. Гипотез, впрочем, было много. В свое время была очень популярна гипотеза о ядерном взрыве. Допустим, что где-то на определенной глубине внутри звезды идут термоядерные реакции. Скорость реакции в очень сильной степени зависит от температуры. С другой стороны, энергия, освободившаяся при термоядерной реакции, уносится излучением. Скорость отвода энергии определяется непрозрачностью, которая тоже зависит от температуры, но гораздо в меньшей степени. Если в месте, где протекают термоядерные реакции, внезапно хотя бы незначительно повысится температура, то выделение энергии резко возрастет и излучение уже не будет справляться с ее переносом, ибо непрозрачность изменилась мало. Температура повысится еще больше, возрастет давление, что и вызовет взрыв. Энергия взрыва может быть перенесена на поверхность звезды ударной (или взрывной) волной.

Возможно, что вспышки новых связаны и с переходом от одной термоядерной реакции к другой или вообще с перестройкой некоторых слоев звезды, которая может быть связана и с переходом газа в вырожденное состояние.

Подобные гипотезы были в ходу в то время, когда не знали, что новые, как и другие взрывные звезды, входят в состав двойных систем. Теперь же предполагают, что эта особенность взрывных звезд имеет прямое отношение к их вспышкам. Может быть, вторая звезда вызывает неустойчивость вспыхивающей звезды?

Еще более грандиозными масштабами отличаются вспышки сверхновых звезд. Скорость, с которой выбрасы-

вается оболочка сверхновой звезды, достигает 6000 км/сек. Масса выброшенной оболочки примерно равна одной десятой массы Солнца, а энергия оболочки оказывается сравнимой с полной энергией звезды до взрыва.

Последующие исследования сверхновых в других галактиках показали, что все сверхновые можно разделить на два типа. Сверхновые I типа (к их числу принадлежит и вспышка, давшая начало Крабовидной туманности) представляют собой звезды с относительно небольшой массой, принадлежащие к звездному населению II типа. Исследование спектров сброшенных оболочек показывает, что здесь мало водорода, но зато относительно больше тяжелых элементов, а именно углерода, азота, кислорода. Массы сброшенных оболочек относительно невелики.

Сверхновые II типа встречаются только в плоских подсистемах и, следовательно, принадлежат к звездному населению I типа. Сброшенные ими оболочки содержат много водорода. Массы оболочек у этих объектов много больше, чем массы оболочек сверхновых I типа. Хотя точных данных и нет, но можно предполагать, что масса оболочки, сброшенной сверхновой II типа, может быть больше массы Солнца (до  $10 M_{\odot}$ ).

По-видимому, сверхновые I типа — это старые звезды с малой массой, далеко продвинувшиеся в своей эволюции, а сверхновые II типа — это молодые, массивные звезды, которые еще не успели далеко пройти по эволюционному пути: об этом свидетельствует большое содержание водорода. Не исключено, что если сверхновые I типа сбрасывают как оболочку только небольшую часть своей массы, то сверхновые II типа взрываются целиком.

Открытие пульсаров и отождествление одного из них со сверхновой 1054 г. (в Крабовидной туманности) сделало наиболее вероятной давно высказывавшуюся гипотезу о том, что процесс вспышки сверхновой связан с переходом звезды в состояние нейтронной звезды после выгорания всего ядерного топлива.

На этом мы закончим описание нестационарных звезд, но не распрощаемся с ними. Дело в том, что, как уже отмечалось, изучение этих звезд играет большую роль в теории звездной эволюции, с которой нам еще предстоит познакомиться. Там мы и вернемся к нестационарным звездам — как звездам типа сверхновых, так и очень интересным звездам типа Т Тельца.

## Глава девятая

### ПРОТОЗВЕЗДЫ

Все, чем мы занимались в этой книге до сих пор, постепенно подводило нас к важнейшей проблеме, значению которой далеко выходит за рамки астрономии — проблеме образования и эволюции звезд. Трудная задача решения этой проблемы еще далеко не доведена до конца, еще очень и очень много работы в этом направлении предстоит сделать, но уже намечаются контуры теории звездной эволюции и получен ряд уверенных результатов.

Здесь и в следующей главе мы изложим современные представления об эволюции звезд — частью гипотетические, частью более надежные. Мы можем сейчас описать общую и довольно вероятную схему образования, развития и «смерти» по крайней мере обычных звезд, не отличающихся какими-либо специфическими особенностями. Но насколько надежна эта схема?

Вряд ли можно сомневаться в том, что общая схема теории происхождения и эволюции звезд, разработанная в последние 15—20 лет и изложенная ниже, является правильной и в дальнейшем не изменится очень существенно. Правда, детали этой теории могут, конечно, изменяться больше. Здесь мы будем излагать теорию эволюции и происхождения звезд довольно подробно, со многими конкретными деталями, может быть, и не установленными достаточно надежно. Читатель должен это иметь в виду. Но еще раз подчеркиваем: общая схема теории эволюции и происхождения звезд, развитая до настоящего времени, должна сохраниться надолго.

Теория эволюции звезд использует многие результаты самых различных разделов нашей науки: астрофизики, звездной астрономии, радиоастрономии, внегалактической

астрономии (изучающей галактики), космологии (изучающей строение и развитие наблюдаемой части Вселенной) и т. д.

Но больше всего для развития этой проблемы дала теория внутреннего строения звезд. Строя различные звездные модели, сравнивая их между собой и сопоставляя их с данными наблюдений (в частности, полученными при анализе соотношений спектр — светимость), астрономы и смогли наметить тот путь эволюции, о котором мы здесь расскажем.

К сожалению, далеко не все расчеты можно сравнивать с наблюдениями — и это самая большая трудность теории звездной эволюции, в чем мы скоро и убедимся. Интересно, что больше всего для теории звездной эволюции дадут «инфракрасная астрономия» и радиоастрономия.

Подчеркивая эту роль наблюдений, мы с них и начнем. Изучение звездных скоплений и ассоциаций показало, что процесс образования звезд происходит все время, продолжается и сейчас и что звезды появляются «на свет» группами, состоящими из нескольких десятков звезд, а в более ранний период развития галактик — и гораздо большими скоплениями. Процесс зарождения звезды достаточно длителен, и, конечно, мы не можем за те несколько десятков лет, в течение которых развивалась современная астрономия, пронаблюдать за эволюцией конкретных звезд и скоплений. Приходится основываться на сравнении между собой скоплений разных возрастов. Это мы вперёд будем делать неоднократно.

Итак, из чего образуются звезды? Разумеется, из того, что находится в самых молодых звездных скоплениях или ассоциациях. Правда, мы не уверены, что видим все, что там находится. Можно предположить, как это сделал В. А. Амбарцумян при открытии ассоциаций в 1946 г., что там есть невидимые плотные скопления материи, названные им D-телами. Что ж, это возможно, отрицать их существование на основе голословных утверждений мы не имеем права. Но лучше исходить из того, что мы действительно видим в скоплениях и ассоциациях.

Наблюдения показывают, что все молодые скопления и ассоциации либо погружены в большие массы межзвездного газа и пыли (их называют газо-пылевыми комплексами) либо находятся близ них. Мы, в согласии со взглядами большинства астрономов, будем исходить из предположения, что звезды образуются путем конденса-

ции вещества межзвездных газо-пылевых комплексов. Но надо еще раз подчеркнуть, что это — гипотеза вероятная, но все же гипотеза.

Как бы то ни было, начало сделано — исходное положение сформулировано. Теперь мы уже можем рассматривать процесс превращения части газо-пылевого комплекса в звезду.

Мы будем это делать теоретически, и там, где это возможно, постараемся сравнить результаты теоретического расчета с данными наблюдений. Процесс перехода от газо-пылевого облака к звезде с термоядерными источниками энергии называется протозвездной стадией в эволюции звезд. Этой стадии и будет посвящена настоящая глава. В следующей главе мы рассмотрим эволюцию звезд после включения термоядерных источников.

Очевидно, что для начала надо познакомиться со свойствами межзвездной среды. Астрономы давно знают, что пространство между звездами заполнено очень разреженным газом и мелкой пылью. В среднем, в одном кубическом сантиметре межзвездного пространства находится не более одного атома водорода и гораздо меньше атомов других химических элементов. В одном кубическом километре этого пространства — не более десятка пылинок размером около микрона каждая.

В газо-пылевых комплексах, в том числе и в тех, где образуются звезды, концентрация газа и пыли в тысячи, а иногда и в миллионы раз больше, чем в «пустом» межзвездном пространстве. Правда, по земным масштабам и это вещество остается крайне разреженным, его плотность на много порядков меньше, чем в самом лучшем вакууме, который можно получить в земных лабораториях. Свойства такой разреженной среды очень разнообразны, но мы здесь займемся только ее температурой — как оказалось, для конденсации межзвездной среды в звезды важнее всего тепловой баланс в среде.

Для определения температуры межзвездной среды надо оценить как нагревание, так и охлаждение этой среды. Нагревается межзвездная среда при поглощении света звезд, столкновениях частиц космических лучей и рентгеновских квантов с ее атомами, а охлаждается благодаря собственному излучению. Напомним, что поток света от звезды можно представить и в виде потока квантов электромагнитных волн, причем каждый квант несет с собой энергию. У горячей звезды энергия квантов в среднем

велика, а у холодной звезды мала. Еще больше энергия рентгеновских квантов.

Когда «энергичный» квант попадает в межзвездную среду, он может оторвать от атома межзвездного газа электрон (ионизовать атом) и «отправить» его в свободное путешествие по межзвездному пространству, снабдив его всей оставшейся после отрыва электрона энергией. Оказывается, что при этом электрон приобретает примерно такую энергию, какую имеют свободные электроны, находящиеся в атмосфере горячей звезды. Образовавшийся при ионизации свободный и «энергичный» электрон, сталкиваясь с другими электронами или атомами межзвездной среды, распределит между ними свой избыток энергии, и когда его энергия сравняется со средней энергией частиц межзвездного газа, он опять может быть захвачен ионом (это явление называется рекомбинацией). Итак, атом остался атомом, весь процесс может повториться сначала, но каждый раз при этом исчезает квант света звезды, превращаясь в кинетическую энергию частиц газа, т. е. нагревая его. Если межзвездный газ не охлаждать, то его температура уравнилась бы с температурой звезд. Рентгеновские кванты отрывают от атомов внутренние электроны и нагревают их до еще более высоких температур.

Примерно до середины шестидесятых годов астрономы считали, что межзвездный газ нагревается при поглощении излучения звезд. Однако затем выяснилось, что не меньшую, а часто и большую роль играет нагревание газа при поглощении рентгеновских лучей и частиц космических лучей с небольшой энергией (так называемых субкосмических лучей). До запуска искусственных спутников мы не знали, что в космосе есть много мощных рентгеновских источников. После их открытия стало ясно, что их роль в нагревании межзвездной среды велика. О существовании субкосмических лучей пока нет точных данных, но вероятные оценки показывают, что и их достаточно для заметного нагревания межзвездной среды, особенно в тех ее областях, куда не проникает ультрафиолетовое излучение звезд.

Однако межзвездный газ интенсивно охлаждается. Мы уже знаем, что у каждого атома или положительного иона есть так называемые энергетические уровни. В нормальном состоянии все электроны атома находятся на самых низких, основных уровнях. Но если электрону атома со-

общить некоторую определенную энергию, то он перескочит на более высокий (более удаленный от ядра) уровень. Обычно на этом уровне электрон долго не задерживается и перескакивает обратно вниз, испустив при этом в виде кванта электромагнитной волны то количество энергии, которое было затрачено на его перевод на верхний уровень.

Атомные электроны могут быть подняты на верхние уровни разными способами. Делают это и свободные электроны, странствующие в межзвездном пространстве. Подняв на верхний уровень атомный электрон, свободный межзвездный электрон тратит на это значительную долю своей энергии, которая в конечном счете превращается в энергию квантов электромагнитной волны. Если эти кванты затем поглощаются в том же межзвездном газе, то энергия, потерянная свободными электронами при возбуждении атомов, возвращается к ним обратно. Но если эти кванты больше не поглощаются и уходят из данного облака межзвездной среды, то энергия, расходуемая свободными электронами на возбуждение атомов, теряется безвозвратно, а это и есть охлаждение межзвездной среды.

Чтобы читатель понял, в чем проявляется специфика разреженной межзвездной среды, рассмотрим, как этот механизм охлаждения работал бы в земных условиях. Здесь тоже свободные электроны могут возбуждать атомы, отдавая им энергию. Надо иметь в виду, что атомный электрон сидит на верхнем уровне некоторое время, хотя и недолго. Но в плотном газе за это недолгое время с таким возбужденным атомом может столкнуться другой свободный электрон, который и сбросит атомный электрон вниз, забрав при этом ту энергию, которая была затрачена первым электроном на подъеме атомного электрона. В результате получилось, что во всем процессе энергия просто перекечевала от одного свободного электрона к другому — и газ не испытал никакого охлаждения. Только в условиях очень разреженной среды, где столкновения электронов с атомами редки и где излученные кванты электромагнитных волн почти не поглощаются, рассматриваемый механизм может и должен эффективно охлаждать газ.

Есть у этого механизма охлаждения газа одна особенность: он работает как бы «ступеньками». В самом деле, мы знаем, что уровни, на которые можно перебросить

атомные электроны, расположены на определенных расстояниях и поэтому для каждого возбуждения электронам приходится сообщать определенные порции — кванты энергии. Допустим, что межзвездный газ настолько холодный, что у электронов средняя энергия меньше того кванта энергии, который нужен для переброски атомного электрона на ближайший свободный уровень. Ясно, что в этом случае рассмотренный механизм охлаждения не действует: свободные электроны не в состоянии возбуждать атомы, а следовательно, и не могут терять энергию. Газ начинает нагреваться. По мере повышения температуры увеличивается и энергия свободных электронов. Когда она станет сравнимой с энергией первого возбужденного уровня атомов, включается механизм охлаждения и дальнейший рост температуры совсем прекращается или задерживается.

Но допустим, что газ нагревается настолько быстро, что механизм охлаждения не успевает справляться с отводом энергии. Тогда растет и средняя энергия электронов. Она становится больше энергии уровня. Механизм охлаждения работает по-прежнему, но теперь происходит следующее. Каждый раз свободный электрон тратит на возбуждение атома только определенное количество энергии, равное энергии уровня, и поэтому, если уровень низок, электрон отдает атому лишь небольшую часть своей энергии. Естественно, что механизм охлаждения становится менее эффективным и не может приостановить рост температуры. Но когда температура увеличится настолько, что свободные электроны смогут возбуждать следующий, более высокий уровень атома, включается механизм охлаждения и на этом уровне, причем он здесь эффективнее, поскольку на возбуждение, а следовательно, и на излучение, тратятся большие порции энергии. Рост температуры замедляется или останавливается совсем на более высоком уровне. Если и второй уровень не в состоянии остановить рост температуры, то это сможет сделать третий уровень, четвертый...

Система уровней, которые охлаждают межзвездный газ, довольно сложная. Наибольшая величина энергии у электронных уровней атомов и ионов. Поэтому если температура газа уже высока, то он охлаждается при возбуждении оптического свечения наиболее обильных атомов и ионов в межзвездном пространстве, таких как углерод, азот, кислород. У гелия уровни расположены высоко,

они возбуждаются только при очень высокой температуре. Уровни атома водорода тоже расположены довольно высоко, но здесь важно то, что при высоких температурах атомы водорода ионизованы, а у «голового» протона нечего возбуждать.

При низких температурах электронные уровни атомов уже не возбуждаются, у электронов не хватает для этого энергии. Здесь более существенными оказываются уровни энергии молекул. При этом отдают свою кинетическую энергию в излучение не электроны, а тяжелые атомы, ионы или даже сами молекулы. Когда температура газа не очень мала, то при столкновении молекул между собой или с атомами возбуждаются колебания внутри молекул (атомы в молекулах колеблются друг относительно друга). Затем энергия этих колебаний излучается в виде инфракрасных квантов. В случае очень низких температур при столкновении молекул и атомов возбуждаются вращательные уровни молекул. Иными словами, при столкновениях молекулы раскручиваются, забирая кинетическую энергию поступательного движения самой молекулы и налетающих атомов и молекул. Затем энергия вращения излучается в виде очень низкочастотных инфракрасных и даже радиоквантов. Конечно, наибольший вклад в охлаждение межзвездного газа вносят молекулы водорода  $H_2$ . К сожалению, современными средствами существования этих молекул в межзвездном пространстве не обнаруживается, хотя нет никаких сомнений в том, что они там есть.

Еще один, уже «бесступенчатый» механизм охлаждения газа заключается в следующем эффекте. Когда свободный электрон пролетает мимо положительно заряженного иона, то при этом он тормозится, излучая энергию в виде электромагнитных волн с широким спектром по частоте. Такая потеря энергии, хотя и небольшая по абсолютной величине, может иметь место у электронов с любой энергией, и поэтому этот механизм охлаждает газ как при высоких, так и при низких температурах.

Газ может охлаждаться и при столкновении атомов и молекул с частицами космической пыли — маленькими частицами, состоящими из графита, льда и других компонентов, если только температура пылинок меньше температуры газа.

Итак, имеется несколько механизмов нагревания и охлаждения межзвездного газа. Задача заключается в том,

чтобы, зная эти механизмы, суметь рассчитать температуру межзвездного газа в разных условиях. К сожалению, это довольно трудная задача и прежде всего потому, что не всегда удается правильно оценить относительную роль того или иного механизма. Расчеты температуры межзвездного газа было проведено много и часто эти расчеты можно проверить данными наблюдений. Ниже мы приведем результаты конкретных расчетов и опишем общую картину распределения температуры в межзвездном пространстве.

Какова же конкретно температура межзвездного газа? Вблизи горячих и ярких звезд много квантов света и их энергия велика (точнее, нужно говорить об ультрафиолетовых квантах). Они могут почти полностью ионизовать весь окружающий межзвездный водород и поэтому передают ему много энергии. Температура здесь повышается достаточно быстро и останавливается на довольно высокой «ступеньке», соответствующей первым уровням наиболее обильных атомов и ионов кислорода и азота. Температура здесь близка к 8000—10 000 градусов, что, кстати, заметно меньше температуры горячих звезд классов O и B.

Вблизи холодных звезд квантов света может быть и много, но энергия каждого кванта здесь мала. Они не в состоянии ионизовать водород, гелий, кислород и даже азот. Все, что эти кванты могут сделать — ионизовать углерод, железо и другие атомы, содержание которых относительно мало. В результате здесь оказывается значительно меньше свободных электронов, они получают много меньшую энергию от квантов, испускаемых звездой, и поэтому механизм нагревания гораздо слабее. Это приводит к тому, что здесь механизм охлаждения останавливается на первых ступеньках, принадлежащих атомам углерода и железа, а также на возбуждении молекул водорода. Вблизи горячих звезд эти «ступеньки» проскакиваются благодаря быстрому нагреванию. Таким образом, температура в окрестностях холодных звезд должна быть низка; она оказалась равной примерно (100 ÷ 200) °K (но не в непосредственной близости к поверхностям таких звезд).

Впрочем, нагревание рентгеновскими лучами и частицами субкосмических лучей может заметно повысить эту температуру, а с другой стороны, если здесь много пыли и молекул, то температура в окрестностях холодных звезд может быть и еще много ниже.

Теперь посмотрим, что будет вдали от звезд, как горячих, так и холодных. Все ультрафиолетовые кванты, излучаемые горячими звездами, будут поглощены межзвездным водородом, расположенным недалеко от этих звезд, и поэтому не попадут в «далекое» межзвездное пространство. Следовательно, водород там остается неионизованным, механизм нагревания будет действовать замедленно и температура газа останется низкой — ниже, чем в окрестностях холодных звезд. Но на тех расстояниях от горячих звезд, куда проникают ультрафиолетовые кванты и где ионизация водорода велика, температура газа все же заметно поднимается и может стать больше 5000 °K.

В общем картина оказывается следующей. Каждая горячая и яркая звезда окружена протяженной (ее размер может достигать десятков парсек) областью ионизованного водорода, называемой зоной H II. Температура внутри зон H II порядка 10 000° в центральных частях, поблизости от возбуждающей звезды, и уменьшается на периферии области до 5000°. Зоны H II отделены от остальной области межзвездного пространства (обозначаемой H I) довольно резкой границей, на которой степень ионизации водорода падает от единицы до нуля и где поэтому резко понижается температура. В областях неионизованного водорода температура в среднем близка к 100 °K (порядка —170° по Цельсию), а в более плотных областях H I температура может быть и меньше, опускаясь до 50 °K и даже до (4 ÷ 6) °K. Здесь основной источник охлаждения — возбуждение вращательных уровней молекул водорода H<sub>2</sub>. В недрах плотных областей неионизованного водорода, особенно если там есть и пыль, почти не проникает излучение звезд, не доходят рентгеновские кванты и частицы субкосмических лучей. С другой стороны, инфракрасные кванты, соответствующие излучению при вращательных переходах (т. е. при торможении вращения молекул), более или менее свободно уходят даже из плотных областей неионизованного водорода и поэтому интенсивно их охлаждают.

Надо подчеркнуть, что температура межзвездного газа не может опускаться ниже, чем 3 °K, т. е. ниже —270 °C. Дело здесь в следующем. Все мировое пространство заполнено так называемым реликтовым радиоизлучением, т. е. электромагнитным излучением, оставшимся от начального состояния пылеионной Вселенной, когда она была очень плотной и горячей. Теперь это излучение имеет темпера-

туру около 3 °К (точнее 2,7 °К) и, поскольку оно проникает буквально повсюду (если нет очень сильного поглощения на высоких частотах), температура межзвездного газа не может опуститься ниже этого значения, ибо в противном случае всепроникающее реликтовое радиоизлучение нагреет газ до своей температуры. То, что в плотных областях H I наблюдается температура всего на несколько градусов выше температуры реликтового радиоизлучения, показывает, насколько эффективно действуют механизмы охлаждения межзвездного газа.

Читатель должен четко себе представить эту важную особенность межзвездного газа: его температура не произвольна, она полностью определена свойствами межзвездной среды и внешним излучением. Теперь нужно определить: какие параметры межзвездной среды влияют на ее температуру в первую очередь? Можно думать, что прежде всего температура газа зависит от его плотности. В самом деле, если плотность газа мала, то столкновения между частицами редки и механизм охлаждения действует замедленно. С другой стороны, при большой концентрации частиц они часто сталкиваются, чаще возбуждаются и теряют энергию на излучение. Правда, если плотность газа становится настолько большой, что возбуждения атомов уже гасятся столкновениями и в этом случае излучение не может унести много энергии, то здесь механизмы охлаждения газа становятся менее эффективными и температура начинает расти, но это уже происходит при плотностях, больших, чем характерные плотности межзвездного газа.

Конечно, на температуру межзвездного газа влияют и другие условия: химический состав, относительная доля пылевых частиц, степень ионизации, наличие источников рентгеновских лучей и частиц космических лучей. Но все же, если рассматривать однородные области межзвездной среды, далекие от горячих звезд и других «греющих» источников энергии, то температура межзвездного газа монотонно падает с увеличением плотности.

Поскольку плотность межзвездного газа очень мала ( $\rho \approx 10^{-25} \div 10^{-23}$  г/см<sup>3</sup>), для дальнейшего изложения удобнее пользоваться не плотностью, а концентрацией частиц, т. е. полным числом атомов, ионов и молекул в единице объема. Мы будем обозначать эту величину буквой  $n$ . Так как в межзвездной среде больше всего

водорода, то  $n \approx \rho/m_H$ , где  $m_H$  — масса атома водорода. Кроме того, определим и концентрацию электронов в единице объема  $n_e$ . Отношение  $n_e/n$  называется степенью ионизации. В зонах ионизованного водорода H II имеем  $n_e/n \approx 1$ , а в областях неионизованного водорода H I эта величина много меньше и зависит от полной плотности. В плотных областях H I  $n_e/n \lesssim 10^{-3}$ , а в разреженных областях может быть и  $n_e/n \approx 0,1$ .

Итак, температура межзвездного газа монотонно падает с увеличением  $n$ . А как ведет себя давление газа? Эта величина пропорциональна произведению концентрации на температуру. Согласно закону Клапейрона

$$p = \frac{A}{\mu} \rho T = \frac{A}{\mu m_H} n T = k n T,$$

где  $k = A/m_H$  есть постоянная Больцмана,  $k = 1,38 \cdot 10^{-16}$  эрг/град. Здесь принято также, что молекулярный вес межзвездного газа близок к единице.

Расчет показывает, что при малых концентрациях температура хотя и падает с ростом  $n$ , но медленно, поэтому здесь давление растет с увеличением плотности. При больших концентрациях также замедляется падение  $T$  с ростом  $n$  — и здесь давление растет с увеличением плотности. Но есть некоторый интервал концентраций  $0,2 \lesssim n \lesssim 1$  см<sup>-3</sup>, где температура очень быстро уменьшается с ростом  $n$  — здесь давление уже уменьшается с ростом плотности.

На рис. 18 приведены графики, показывающие, как зависит температура, давление (верхний график) и концентрация свободных электронов (нижний график) от полной концентрации атомов, ионов и молекул межзвездного вещества. Эти графики играют большую роль для понимания происхождения звезд, и мы должны разобраться в этом вопросе подробнее.

На верхнем графике рис. 18 мы видим, что если концентрация атомов низкая, например, если  $n \lesssim 10^{-2}$  см<sup>3</sup> (т. е.  $\lg n \lesssim -2$ ), то температура газа несколько выше  $10^4$  град и произведение  $nT$ , которое пропорционально давлению, меньше  $3 \cdot 10^2$  град/см<sup>3</sup> (т. е.  $\lg(nT) \lesssim 2,5$ ). Начнем с этого состояния и будем сжимать облако межзвездного газа, увеличивая внешнее давление. Плотность газа будет расти, а температура падать. Когда концентрация увеличится до  $0,2$  см<sup>-3</sup>, температура окажется равной 7500 °К и давление газа будет соответствовать величине

произведения  $nT = 1,5 \cdot 10^3$  град/см<sup>3</sup> — кривая на верхнем графике рис. 18 достигла первого максимума. Что будет, если мы еще немного увеличим давление? Плотность газа, конечно, возрастет, но в этом интервале концентрации с ростом плотности температура настолько быстро

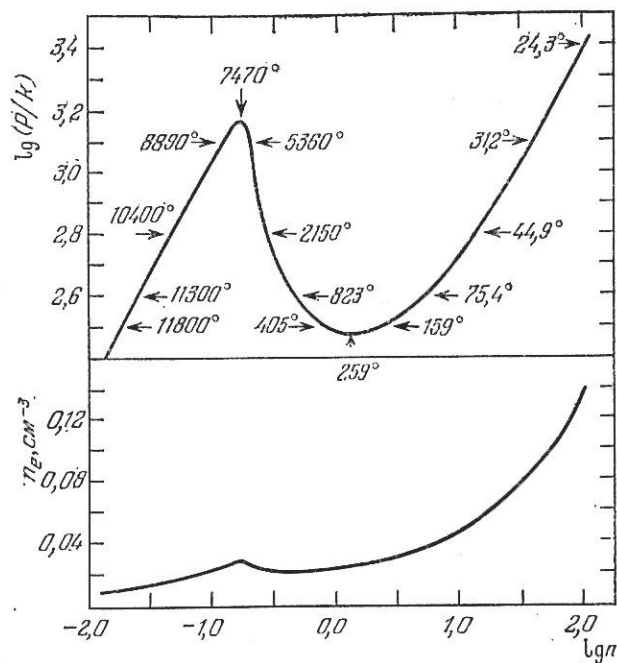


Рис. 18. Графики зависимости температуры (°К), давления и электронной концентрации в межзвездной среде от полной концентрации частиц.

падает с увеличением  $n$ , что давление, т. е.  $nT$ , уменьшается. Это означает, что если мы хоть немного сожмем газ до концентрации выше величины  $n = 0,2$  см<sup>-3</sup>, соответствующей максимуму на этой кривой, то газ не только не сможет сопротивляться внешнему давлению, но будет самопроизвольно сжиматься дальше и охлаждаться вдоль этой кривой вплоть до нижней точки, где  $n \approx 1$  см<sup>-3</sup> и  $T \approx 260$  °К. Иными словами, состояние межзвездного газа в интервале концентрации от 0,2 см<sup>-3</sup> до 1 см<sup>-3</sup> неустойчивое; он здесь должен самопроизвольно сжиматься, поскольку эффективное высвечивание энергии, быстро

уменьшающее температуру с ростом плотности, лишает газ возможности сопротивляться сжатию.

Итак, некоторая область межзвездного газа, сжимаемая внешним давлением, достигнув состояния с  $n \approx 0,2$  см<sup>-3</sup>, затем как бы срывается в режим самопроизвольного сжатия и быстро переходит в состояние с  $n \geq 1$  см<sup>-3</sup> и  $T \leq 260$  °К. Но если внешнее давление сохраняется, то этот газ продолжает сжиматься дальше, температура уменьшается по-прежнему, но медленнее, и газ опять начинает сопротивляться дальнейшему сжатию. Когда концентрация станет большей 10<sup>2</sup> см<sup>-3</sup> и температура упадет до величины порядка 15 °К, давление уже будет больше, чем то его значение, которое имело место в точке срыва в самопроизвольное сжатие.

Впрочем, в реальных условиях межзвездный газ начинает самопроизвольно сжиматься несколько раньше, еще не достигнув верхнего максимума этой кривой.

Итак, резюмируя весь этот анализ и еще раз внимательно посмотрев на рис. 18, мы можем сделать следующие, очень важные для нас выводы. Во-первых, при давлениях, меньших  $4 \cdot 10^{-20}$  атм (соответствующих произведению  $nT \approx 3 \cdot 10^2$  град/см<sup>3</sup>), межзвездный газ может существовать только в виде разреженной среды с  $n \leq 10^{-2}$  см<sup>-3</sup> с высокой температурой  $T \geq 10^4$  град. Во-вторых, при давлениях, больших  $2 \cdot 10^{-19}$  атм, межзвездный газ может существовать только в виде плотного состояния с  $n \geq 10^2$  см<sup>-3</sup> с низкой температурой  $T \leq 20$  °К (если, конечно, он остается неионизованным, т. е. находится в области II). В-третьих, в промежуточном интервале давлений могут одновременно (т. е. с равными давлениями) сосуществовать состояния с низкой концентрацией ( $10^{-2} \leq n \leq 0,2$  см<sup>-3</sup>) и высокой температурой, и с высокой концентрацией ( $1,0 \leq n \leq 10^2$  см<sup>-3</sup>) и низкой температурой. Межзвездный газ в этом интервале давлений распадается на две фазы.

Но это явление уже давно заметили астрономы-наблюдатели. Если внимательно рассматривать небо в области Млечного Пути, где больше всего звезд, то даже невооруженному глазу видна клочковатость их распределения: рядом соседствуют области, где звезд много, и области, где их мало. Отчасти это объясняется тем, что в областях, где звезд видно мало, их на самом деле много, но их свет заслоняется от нас поглощением света в отдельных пылевых облаках. Таким путем можно видеть только отдель-



ные близкие пылевые облака, но подробное изучение показало, что весь межзвездный газ и вся космическая пыль распределены в межзвездном пространстве так, что там имеются отдельные облака (плотная фаза), плавающие в межоблачной среде (разреженная фаза). Долгое время астрономы не могли объяснить, почему межзвездный газ так распределен — теперь мы понимаем, в чем здесь дело: «виновато» самопроизвольное сжатие газа из-за высвечивания энергии. Облака возникли там, где по какой-то причине (мы эти причины еще рассмотрим) плотность газа достигла «опасного» значения вблизи первого максимума кривой рис. 18.

Второй график рис. 18 показывает, что хотя концентрация свободных электронов тоже в среднем растет с увеличением  $n$ , но этот рост медленный и немонотонный. В разреженной межоблачной среде степень ионизации велика, а в плотных облаках отношение  $n_e/n$  очень мало.

Итак, мы подробно рассмотрели тепловой режим межзвездного газа и выяснили, как он ведет себя, если на него действует внешнее давление.

А что значит «внешнее» давление в межзвездной среде? Во-первых, это общее давление всего газа. Межзвездный газ удерживается в Галактике суммарным притяжением всех звезд, и он распределен вдоль плоскости всей Галактики в виде слоя толщиной около 200 пс ( $6 \cdot 10^{20}$  см) в центральных частях Галактики и в несколько раз большей на ее периферии. Давление газа здесь должно быть таким, чтобы удержать этот слой от еще большего сплюсывания из-за притяжения к плоскости симметрии Галактики. Есть простая формула, связывающая давление газа с его плотностью и толщиной слоя  $d$ , в котором этот газ удерживается:

$$p \approx 2\pi G \rho^2 d^2.$$

В среднем плотность межзвездного газа и средняя плотность распределения звезд одинаковы и равны примерно  $10^{-24}$  г/см<sup>3</sup>. Подставляя это значение и принимая  $d \approx 6 \cdot 10^{20}$  см, получаем  $p \approx 10^{-19}$  атм, что соответствует как раз тому интервалу давлений, при котором межзвездный газ распадается на две фазы — облака и межоблачную среду.

Но до сих пор мы не учитывали еще одной силы, оказывающей давление на межзвездный газ: его собственное гравитационное притяжение. Чтобы учесть и это явление,

будем рассматривать судьбу одного плотного облака с некоторой массой, обособившегося в силу описанной выше неустойчивости от более разреженной межоблачной среды. Согласно формуле (3) у этого облака есть гравитационное давление, стремящееся сжать его. При сжатии плотность газа в облаке растет, температура падает, но газовое давление все же продолжает расти. Если газовое давление в конечном счете окажется больше гравитационного, то сжатие остановится. А если из-за высвечивания и уменьшения температуры газовое давление все время будет меньше гравитационного, то сжатие будет продолжаться до тех пор, пока плотность вещества не станет достаточно большой, чтобы остановить потери энергии на высвечивание.

Чтобы написать количественные соотношения, предположим, что плотность и температура газа в облаке однородны, и сравним давление газа, вычисленное по формуле Клапейрона, с гравитационным давлением (3). Получим, что гравитационное давление больше газового, если радиус облака удовлетворяет условию

$$R \leq \frac{4\pi GM}{AT} = 6,5 \cdot 10^{17} \frac{\mu}{T} \frac{M}{M_{\odot}} \text{ см} = \frac{0,2}{T} \frac{M}{M_{\odot}} \text{ пс}. \quad (50)$$

Если при сжатии облака температура изменяется так, что неравенство (50) сохраняется, то гравитационные силы продолжают сжимать облака. Условие (50), правда, довольно жесткое. Мы уже знаем, что минимальное значение температуры межзвездного газа не меньше 3 °К. С другой стороны, плотность межзвездного газа с низкой температурой не может быть очень большой. Иначе облако станет непрозрачным и для собственного излучения и перестанет охлаждаться. Наблюдения показывают, что в наиболее холодных газо-пылевых облаках концентрация частиц порядка  $10^3 \div 10^4$  см<sup>-3</sup>, т. е. плотность газа здесь  $10^{-21} \div 10^{-20}$  г/см<sup>3</sup>. Задавая массу облака  $M$ , находим радиус облака с такой плотностью:  $R \lesssim (0,1 \div 0,2) \cdot (M/M_{\odot})^{1/3}$  пс. Подставляя это значение в (50) и полагая здесь  $T \approx 3^\circ$ , получим, что облако с массой порядка массы Солнца, имеющее максимально наблюдаемую плотность и минимально возможную температуру, будет сниматься под действием собственного тяготения.

Но неравенству (50) много легче удовлетворить, если мы рассмотрим облака с большими массами. Увеличим массу облака в  $10^3$  раз. Тогда его радиус увеличится

в 10 раз и «запас» неравенства (50) будет теперь стократным. Иными словами, неравенство (50) будет выполнено для такого облака, даже если температура газа внутри него будет порядка  $300^\circ\text{K}$ .

Итак, вырисовывается следующая картина явлений. Среднее давление в межзвездном газе таково, что он распадается на две фазы. Образуются плотные облака с низкой температурой. Если масса этих облаков невелика, сравнима с массой отдельных звезд, то у них гравитационные силы либо малы по сравнению с давлением газа, либо более или менее сбалансированы давлением.

Но если образовались облака с большой массой, в несколько тысяч масс Солнца, то здесь начинают проявляться силы самогравитации. Они сжимают облако. Увеличение плотности на первых порах сопровождается уменьшением температуры и поэтому сжатие ускоряется. Однако все облако не сжимается целиком как единое тело. При увеличении плотности и уменьшении температуры критерий (50) становится выполненным для все меньших масс. Это приводит к тому, что если внутри облака (например, вблизи его центра) образовалась более плотная небольшая часть, то она начинает сжиматься самостоятельно и быстрее остальной части облака. В конечном счете облако распадается на фрагменты, для каждого из которых выполнено неравенство (50). Из сказанного выше следует, что распад на такие фрагменты заканчивается к тому времени, когда плотность газа будет порядка  $10^{-21} \div 10^{-20} \text{ г/см}^3$  и его температура около  $(4 \div 6)^\circ\text{K}$ .

Иными словами, первоначальное облако с массой порядка  $10^3$  масс Солнца распалось на несколько сотен фрагментов с массой порядка массы Солнца — зародышей будущих звезд.

Теперь понятно, почему звезды должны образовываться группами: иначе трудно удовлетворить критерию (50) в реальных условиях межзвездной среды. Критерий (50) играет очень большую роль в астрономии вообще. Он был получен еще в конце прошлого века английским астрономом Д. Джинсом и с тех пор так и называется «критерий неустойчивости Джинса».

Но чтобы в межзвездном пространстве могли образоваться большие облака, необходимо какое-то внешнее давление, как бы первоначальное сжатие. И действительно, как показали наблюдения, новые звезды возникают не повсюду в межзвездном пространстве, а только в опреде-

ленных местах, где есть условия, способствующие появлению массивных газовых облаков.

В частности, первоначальное сжатие имеет место в спиральных рукавах Галактики. К сожалению, у нас нет возможности и места объяснить сущность этого явления. Спиральные рукава — это огромные волны в плоскости Галактики, в которых происходит, в частности, и сжатие газа. При благоприятных условиях газ, втекающий в спиральный рукав, сжимается в 10—15 раз. Этого достаточно для того, чтобы в нем начали образовываться большие плотные облака с массой порядка тысяч масс Солнца.

Есть и другие причины, способствующие сжатию газа. Мы знаем, что в зонах ионизованного водорода температура в сто и более раз больше, чем в областях неионизованного водорода; следовательно, во столько же раз там больше и давление, если их плотности одинаковы. Представим себе случай, когда холодное газо-пылевое облако граничит с зоной H II — тогда давление этой зоны приведет к дополнительному сжатию холодного облака. Поэтому образование в газо-пылевых комплексах зон H II поможет зарождению новых звезд. А зоны H II появляются при вспыхивании в этих комплексах очень молодых горячих звезд. Здесь действует нечто вроде механизма цепной реакции: образование первых звезд влечет за собой появление других.

Итак, будем считать, что после всех фрагментаций межзвездной среды сначала на большие газовые облака, а затем на отдельные небольшие по массе фрагменты достигаются такие плотность и температура, при которых неравенство (50) выполняется для облаков с массой порядка массы Солнца. Это значит, что образовались зародыши отдельных звезд.

К сожалению, трудно достаточно точно оценить эти условия. Мы уже видели, что плотности около  $10^{-21} \div 10^{-20} \text{ г/см}^3$  и температуры  $(4 \div 6)^\circ\text{K}$  достаточны и для дальнейшего сжатия протозвезд. Правда, эти данные наблюдений получены по косвенным измерениям. Лучше всего было бы наблюдать собственное излучение таких зародышей звезд. Но для этого надо перейти в инфракрасную область спектра. Мы уже отмечали, что низкая температура газа в таких облаках поддерживается излучением молекул водорода. Самое интенсивное излучение генерируется в виде инфракрасных квантов с длиной волны в 28

микрон. Когда мы научимся наблюдать небо с помощью чувствительных инфракрасных телескопов, то сможем получить надежные данные о зародышах звезд!

В последнее время, кажется, появилась еще одна возможность наблюдать эти объекты. Развитие радиоастрономии привело к открытию в межзвездном пространстве многих простых и сложных молекул. Большинство из них ведут себя обычным образом, поглощая и излучая радиоволны, как в земных лабораториях. А молекулы воды  $H_2O$  и гидроксила  $OH$  ведут себя очень необычно: в некоторых случаях они дают такое интенсивное радиоизлучение, которое может возникать только в мазерах. Принципы действия мазера, вероятно, известны читателю. В земных лабораториях мазерное излучение создается специальными генераторами, при изготовлении которых требуется соблюдение жестких критериев точности. Но, по-видимому, и природа умеет создавать мазеры в естественных условиях.

Во всяком случае, мазерные источники радиоизлучения молекул  $H_2O$  и  $OH$  действительно встречаются в космосе и, как показывают наблюдения, они расположены там же, где появляются и новые звезды. Может быть, рождение звезды дает о себе знать включением соответствующего мазера?

Пока мы не можем должным образом интерпретировать данные наблюдений мазерных источников и у нас пока нет надежных данных инфракрасных исследований. Поэтому пойдем дальше, руководствуясь только теоретическими соображениями.

Пусть зародыш звезды оказался в критическом состоянии, при котором неравенство (50) выполнено на верхнем пределе. Поскольку здесь гравитационное давление все же больше, сжатие будет продолжаться. Выше мы убедились (см. рис. 18), что увеличение плотности уменьшает температуру. Но теперь мы вышли за пределы применимости этого графика, и как ведет себя температура при дальнейшем сжатии, не очень ясно. Будем для простоты считать, что по крайней мере на начальном этапе этого сжатия температура газа в облаке остается постоянной.

Тогда при сжатии гравитационное давление увеличивается быстрее, чем газовое. Сжатие все ускоряется и ускоряется. Можно считать, что теперь почти ничто не мешает сжатию, и зародыш звезды, который мы теперь будем

называть протозвездой, будет как бы «спадать», т. е. сжиматься со скоростью свободного падения тела на его поверхности.

Попробуем оценить время сжатия («спадания») протозвезды. Будем рассуждать так. На сферической поверхности протозвезды ускорение силы тяжести равно  $g = fM/R^2$ . Под действием этого ускорения поверхность спадает к центру. Если бы движение все время происходило с постоянным ускорением, то согласно известной формуле механики путь, пройденный за время  $t$ , определялся бы по формуле  $S = \frac{1}{2}gt^2$ . На самом деле поверхность протозвезды движется с все большим ускорением, но мы не будем это учитывать. Дальше определим время, в течение которого поверхность протозвезды пройдет при своем падении путь, равный радиусу протозвезды. На самом деле, конечно, протозвезда не спадает до превращения в точку, но, делая упомянутое выше допущение, мы отчасти скомпенсируем ошибку, связанную с предположением о постоянстве ускорения.

Итак, полагая  $R = \frac{1}{2}gt^2$  и подставляя сюда выражение для  $g$ , находим время «спадания» протозвезды:

$$t = \sqrt{\frac{2R^3}{fM}} = \frac{1}{\sqrt{\frac{2\pi}{3} f \bar{\rho}}}. \quad (51)$$

Интересно, что время «спадания» зависит только от начальной средней плотности протозвезды. Подставим в (51) формулу (50), определяющую радиус протозвезды, с которой начинается ее спадание. Получим:

$$t = \left(\frac{5\mu}{AT}\right)^{3/2} fM = 6 \cdot 10^7 \frac{\mu^{3/2}}{T^{3/2}} \frac{M}{M_{\odot}} \text{ лет}. \quad (52)$$

В частности, при  $T = 50^\circ K$  протозвезда с массой Солнца сожмется за двести тысяч лет.

При сжатии протозвезда излучает энергию в инфракрасном диапазоне: попытаемся оценить ее светимость. Хотя мы пока этого излучения наблюдать и не можем, но интересно знать, на что надо рассчитывать.

Мы уже рассматривали случай свечения звезды при сжатии в начале главы 4 и получили там формулу (11), определяющую время сжатия при заданной светимости. В звезде светимость определяется просачиванием энергии и поэтому действительно задана. В протозвезде задано

время спадания, т. е. время выделения энергии (формула (52)), которое теперь определяет светимость. Поэтому для нахождения светимости протозвезды в стадии ее спадания следует «перевернуть» формулу (11), выразив  $L$  через  $M$ ,  $R$  и  $t$ . Получим:

$$L = \frac{fM^2}{2Rt}. \quad (53)$$

Массу протозвезды  $M$  мы задаем. Время спадания  $t$  можно определить по формуле (52). А как быть с  $R$ ? Ведь в процессе спадания протозвезды  $R$  быстро уменьшается. Очевидно, что пока  $R$  велико, светимость протозвезды мала. Следовательно, наиболее благоприятен для наблюдения случай окончания процесса спадания протозвезды, когда  $R$  уменьшится до минимального возможного значения, а  $L$  соответственно возрастет. Попытаемся определить этот радиус.

Еще раз рассмотрим спадание протозвезды. Выделяющаяся при этом гравитационная энергия идет на нагревание газа и пыли, но это тепло быстро излучается. Газ и пыль снова могут «принимать тепло». Но если освободится слишком много гравитационной энергии и она сильно нагревает газ и пыль, то это тепло уже не успевает излучаться и вызывает расплавление пыли, диссоциацию молекул и ионизацию атомов. Вместо газа и пыли в протозвезде образуется плазма, которая при низкой температуре излучает плохо. Итак, спадание протозвезды прекратится, как только гравитационная энергия станет равной тепловой энергии, необходимой для превращения всей массы протозвезды в плазму. Обозначим энергию, необходимую для превращения в плазму одного грамма первоначального вещества, буквой  $I$ . Тогда на превращение в плазму всей протозвезды надо использовать  $IM$  эрг. Поскольку гравитационная энергия протозвезды есть  $fM^2/R$ , то приравняв обе величины, находим

$$R \approx \frac{fM}{I} \approx 80R_{\odot} \frac{M}{M_{\odot}}. \quad (54)$$

Здесь для нахождения численного значения  $R$  мы приняли значение  $I$ , равное  $2,5 \cdot 10^{13}$  эрг/г. Эта грубая оценка получена следующим образом. В межзвездной среде больше всего водорода. В холодной области H I преобладают молекулы  $H_2$ . В одном грамме их  $3 \cdot 10^{23}$ . Для диссоциации одной молекулы нужна энергия  $7 \cdot 10^{-12}$  эрг. Потом

каждый атом водорода нужно ионизовать, а для этого необходимо  $22 \cdot 10^{-12}$  эрг. Всего на одну молекулу приходится  $\sim 5 \cdot 10^{-11}$  эрг и на один грамм  $\sim 1,5 \cdot 10^{13}$  эрг. Если учесть, что межзвездная среда состоит не только из чистого водорода и что в нее входят другие атомы, в частности, гелий, который труднее ионизовать, то лучше повысить оценку  $I$  до  $2,5 \cdot 10^{13}$  эрг/г.

Итак, протозвезда с массой Солнца спадает до радиуса, примерно в 80 раз большего радиуса Солнца. У протозвезд большей массы больше и минимальный радиус спадания. Теперь подставим (54) и (52) в (53) и получим светимость:

$$L = \frac{I}{2f} \left( \frac{AT}{5\mu} \right)^{3/2} \approx 0,002L_{\odot} \left( \frac{T}{\mu} \right)^{3/2} \text{ эрг/сек.} \quad (55)$$

Любопытный результат — светимость протозвезды в конце стадии свободного падения не зависит от ее массы и определяется только температурой газа. Какое значение  $T$  здесь выбрать? Это уже не начальная температура межзвездного газа, поскольку в процессе спадания температура внутри протозвезды все же увеличивается. По-видимому, здесь для  $T$  следует выбрать значение, близкое к той температуре, при которой началась диссоциация и ионизация водорода. Примем  $T \approx 10^4$  градусов. Полагая также  $\mu \approx 1$ , получим из (55)  $L \approx 2 \cdot 10^3 L_{\odot}$ . Следовательно, происходит яркая вспышка протозвезды, однако эта вспышка длится недолго — возможно, всего несколько лет или даже меньше года.

Но вслед за вспышкой светимость сразу начнет падать — протозвезда становится непрозрачной. Однако сжатие не останавливается, теперь освобождающаяся в звезде энергия идет на нагревание ее недр. Возникает большой перепад температуры, и поэтому должны «включиться» какие-то механизмы переноса энергии из недр протозвезды наружу.

Сначала астрономы предполагали, что образующаяся при сжатии протозвезды энергия переносится через ее толщу излучением, так же как в обычной звезде. Допустим, что это действительно так. Тогда и здесь можно применить формулы (8) и (9), определив заново коэффициент непрозрачности для протозвезд. Отсюда сразу следует несколько выводов. Во-первых, светимость такой протозвезды определялась бы в первую очередь ее массой. Во-вторых, если нанести на диаграмму спектр — светимость

положение протозвезд, то при сжатии изображающая их точка перемещалась бы по горизонтальной линии (при постоянной светимости) справа налево — по мере сжатия уменьшается радиус и увеличивается поверхностная температура. В-третьих, по мере повышения температуры в недрах протозвезд уменьшается коэффициент непрозрачности и это должно немного повышать светимость — эволюционная последовательность немного повышается. Именно такими и были представления об эволюции протозвезд, описанные в первом издании этой книги (см. рис. 19 первого издания).

Однако, как было показано Ч. Хаяши, в сжимающейся непрозрачной протозвезде энергия переносится не излучением, а конвекцией. Что это так, показывают конкретные расчеты, но можно этот эффект объяснить и наглядно. Во-первых, конвекция может перенести гораздо больше энергии, чем излучение, и тем самым она позволяет протозвездам сжиматься быстрее. Во-вторых, происходящая в протозвездах диссоциация молекул и ионизация атомов уменьшает их показатель адиабаты. Мы подробно изучали это явление в предыдущей главе, когда рассматривали причины колебаний пульсирующих звезд. То же самое имеет место и в протозвездах, только там вместо колебаний с небольшой амплитудой появляются бурные конвективные движения, охватывающие всю протозвезду, — она как бы «кипит».

Итак, энергия сжатия из недр непрозрачных звезд переносится к их поверхности конвекцией. Но здесь этой энергии все равно придется превратиться в излучение — ведь иначе она не сможет покинуть протозвезду. Таким образом, излучение все же играет роль в сжатии протозвезды — оно определяет условия на ее поверхности. Но как? Это легко сообразить по аналогии с рассмотрением тех звезд, где энергия переносится конвекцией во внешних слоях, где ей тоже приходится переходить в форму лучистой энергии, прежде чем она сможет покинуть звезду. Мы знаем, что конвекция в поверхностных слоях имеет место только у холодных звезд. Особенно это характерно для звезд красных гигантов, где значительная часть всего объема звезды охвачена конвекцией, продолжающейся до самой поверхности. У всех таких звезд температура поверхности близка к 3500 °К. Значит, именно при такой или, быть может, немного меньшей температуре имеет место превращение конвективной энергии в лу-

чистую и, значит, именно такая температура должна быть на поверхности непрозрачных протозвезд.

Надо, впрочем, отметить, что поверхностная температура конвективных звезд слабо зависит и от массы и от радиуса. Зависимость эта имеет сложный характер:  $T_e$  может и увеличиваться и уменьшаться с увеличением  $M$  и  $R$ . При точных расчетах это обстоятельство нужно учитывать, но для выяснения картины эволюции протозвезд достаточно пренебречь этим изменением  $T_e$ .

Таким образом, мы можем представить себе следующую картину. Как только протозвезда становится непрозрачной, ее внутренняя температура начинает повышаться сначала медленно, потом быстрее. В протозвезде возникает конвекция, быстро охватывающая весь ее объем. Температура в центре продолжает расти, но температура на поверхности достигает 3 тыс. градусов и в дальнейшем меняется мало. В тот момент, когда температура на поверхности протозвезды подходит к этой величине, светимость ее после некоторого падения опять достигает максимума — здесь конвекция сразу выносит из сжимающейся протозвезды наибольшее количество энергии. В дальнейшем ее светимость опять начинает падать, так как согласно формуле (1) при уменьшении радиуса и при постоянной температуре поверхности светимость может только уменьшаться. Определить светимость протозвезды в момент ее максимальной «вспышки», т. е. в тот момент, когда конвекция установится по всей звезде, довольно трудно. Для этого требуются детальные и, к сожалению, не очень уверенные расчеты. Однако можно получить и простую оценку, если считать, что в процессе установления конвекции радиус протозвезды изменился не очень сильно — иными словами, принять для радиуса протозвезды в этот момент значение (54). Тогда, используя также формулу (1) и учитывая, что эффективная температура протозвезды примерно в два раза меньше эффективной температуры Солнца, получим

$$\frac{L}{L_{\odot}} = \left(\frac{T_e}{T_{\odot}}\right)^4 \left(\frac{R}{R_{\odot}}\right)^2 \approx 400 \left(\frac{M}{M_{\odot}}\right)^2. \quad (56)$$

Это действительно яркая «вспышка», однако, тоже небольшой длительности (несколько лет).

А дальше светимость протозвезды уменьшается пропорционально уменьшению квадрата радиуса. Время сжатия по-прежнему может быть определено по формуле (11).

Имеем

$$t = \frac{fM^2}{2RL} = \frac{fM^2}{8\pi\sigma T_e^4 R^3} = \frac{\bar{f}M\rho}{6\sigma T_e^4} \approx 8 \cdot 10^7 \bar{\rho} \frac{M}{M_\odot} \text{ лет.} \quad (57)$$

Интересно, что здесь время сжатия пропорционально средней плотности, в то время как в прозрачной протозвезде время сжатия пропорционально  $1/\sqrt{\bar{\rho}}$ .

При этом сжатии быстро увеличивается и центральная температура. Наконец, она достигает значения, при котором начинают действовать термоядерные реакции. Протозвезда еще пока продолжает сжиматься, но когда термоядерные реакции будут в состоянии выработать достаточное количество энергии для поддержания высокой температуры, протозвезда «садится» на главную последовательность и превращается в нормальную звезду. За ее дальнейшей судьбой мы проследим в следующей главе.

Итак, в процессе сжатия протозвезды, по-видимому, происходят две яркие вспышки: первая в конце «прозрачной» стадии, когда светимость протозвезды достигает нескольких тысяч светимостей Солнца независимо от массы протозвезды и когда большая часть излучения находится в далекой инфракрасной области спектра, и вторая — в момент установления конвективного переноса энергии, когда светимость меньше, порядка  $400 (M/M_\odot)^2 L_\odot$ , и излучение соответствует поверхностной температуре красной звезды. Время, разделяющее эти вспышки, невелико (несколько лет) и возможно, что в действительности они почти сливаются.

Как бы то ни было, в протозвездной стадии есть некоторый промежуток очень большой светимости протозвезды. Наблюдение этих вспышек явилось бы важным подтверждением теории.

Формулы, которые мы здесь приводили, правильно передают все характерные черты эволюции протозвезд, но, конечно, они приближенны. Можно проводить и более точные расчеты, что уже делалось неоднократно. Надо, однако, заметить, что точность этих расчетов в какой-то мере иллюзорна, поскольку мы не знаем с достаточной уверенностью многих параметров.

Для примера мы приведем результаты таких расчетов. На рис. 19 показано изменение радиуса протозвезды с массой, равной массе Солнца, в зависимости от времени. Для иллюстрации показаны и радиусы орбит планет Солнечной системы. Область быстрого сжатия на этом рисунке

соответствует периоду непосредственно перед «вспышкой» и продолжается всего около десятка лет. Более пологая часть кривой — сжатие на конвективной стадии эволюции протозвезды.

На рис. 20 изображено перемещение протозвезды по диаграмме спектр — светимость. Сначала — быстрое сжатие на прозрачной стадии (штриховая линия на крайней

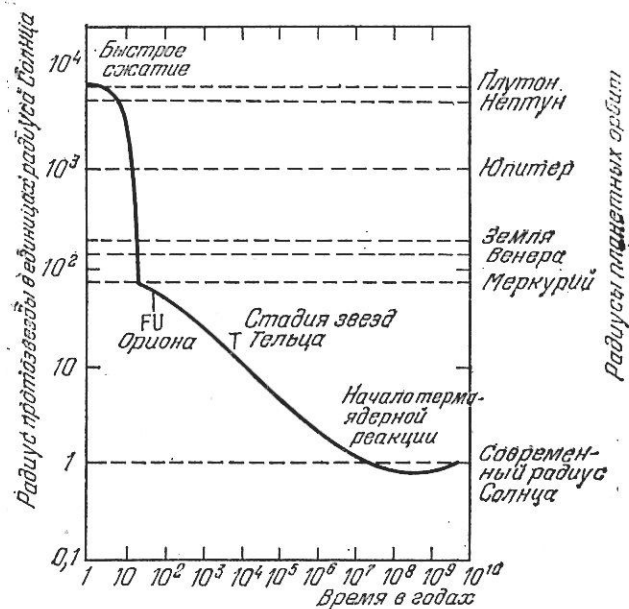


Рис. 19. Изменение со временем радиуса сжимающейся протозвезды. Стадии быстрого сжатия (на графике — слева) соответствует вспышка светимости.

правой стороне рисунка). Здесь неопределенность связана со значением температуры газа, поэтому указаны две стрелки. Затем протозвезда становится непрозрачной, чему соответствует быстрое опускание штриховой линии на диаграмме. Далее широкой штриховкой изображено резкое «возгорание» звезды к моменту вспышки («закипание») протозвезды. И, наконец, дальше показано уменьшение светимости при конвективной стадии сжатия до перехода на главную последовательность.

Мы уже отмечали, что все эти эффекты разыгрываются главным образом в инфракрасной области спектра.

В последнее время удалось провести первые инфракрасные наблюдения звезд. Выяснилось при этом, что есть несколько очень ярких объектов, у которых температура поверхности порядка 1000 градусов. Один из этих объектов отождествлен с известной переменной звездой R Единорога,

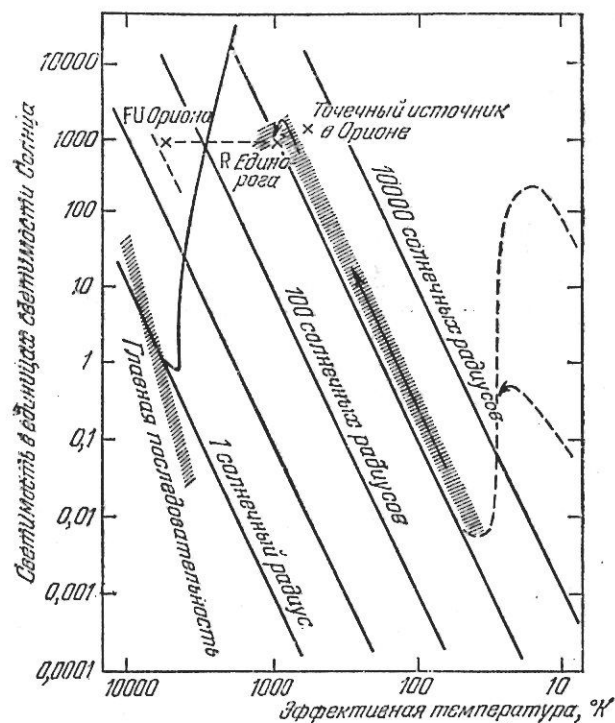


Рис. 20. Диаграмма спектр — светимость с нанесенным на нее эволюционным треком протозвезды. Здесь моменту перехода на конвективную стадию соответствует больший радиус. Это сделано для лучшего согласования с наблюдениями инфракрасных объектов (рисунок составлен Ч. Халпи).

второй объект является точечным источником в туманности Ориона. Может быть, эти объекты — протозвезды в момент «вспышки»? На рис. 20 такое предположение отображено.

Случай переменной звезды FU Ориона тоже интересен. В 1936 г. эта звезда внезапно вспыхнула и с тех пор продолжает светить примерно с той же интенсивностью.

Ее радиус в 20—25 раз больше солнечного. Это явно не новая звезда, у которых блеск после вспышки падает. Может быть, это тоже момент «вспышки», но с переходом к более высокой поверхностной температуре и с последующим более медленным сжатием? И это предположение отображено на рис. 19 и 20.

Но если наблюдения протозвезд на ранней стадии их эволюции — дело будущего, то протозвезды, в стадии конвективного сжатия должны наблюдаться и сейчас.

Как можно отличить такие протозвезды от звезд с той же поверхностной температурой? У них должна быть более интенсивная конвекция, которую, правда, мы не видим. Но можно ожидать, что бурное «кипение» протозвезд должно приводить к большей активности их атмосфер; можно предполагать, что на поверхности протозвезд должны наблюдаться вспышки и взрывы разных масштабов. Сжимающиеся протозвезды похожи на нестационарные вспышечные звезды. А если учесть, что они еще не могли далеко уйти от места их образования в газо-пылевых комплексах и что такие объекты должны встречаться в очень молодых скоплениях и ассоциациях, то протозвезды мы сразу можем выделить.

И действительно, в начале сороковых годов А. Джой обнаружил звезды, названные впоследствии звездами типа Т Тельца. В. А. Амбарцумян показал, что эти звезды всегда группируются в ассоциации (названные Т-ассоциациями). Всегда вблизи звезд типа Т Тельца есть и межзвездная среда. Звезды типа Т Тельца очень характерны — они часто меняют в несколько раз свою яркость, причем подъем и спадание яркости могут длиться часами. Однако у них столь же часто бывают и периоды времени, когда яркость звезды не меняется. Иногда у этих звезд наблюдаются яркие линии, свидетельствующие о том, что из поверхностных слоев звезды выбрасываются облака газа со скоростями до 200—300 км/сек. Важно и то, что эти звезды богаты литием: его там в 50—400 раз больше, чем на Солнце, — явное доказательство молодости этих объектов и отсутствия в их недрах высокой температуры, необходимой для термоядерных реакций.

По всем этим данным сейчас принято считать, что звезды типа Т Тельца есть протозвезды, находящиеся в стадии конвективного сжатия.

До сих пор мы рассматривали эволюцию протозвезд с массой порядка массы Солнца или с меньшими мас-

сами. У протозвезд ббльших масс еще до перехода их на главную последовательность и включения термоядерных реакций конвективный перенос энергии сжатия сменяется переносом путем излучения. Это связано с тем, что у массивных звезд раньше происходит полная ионизация газа, что, с одной стороны, увеличивает показатель адиабаты (уменьшает политропный индекс), а с другой стороны,

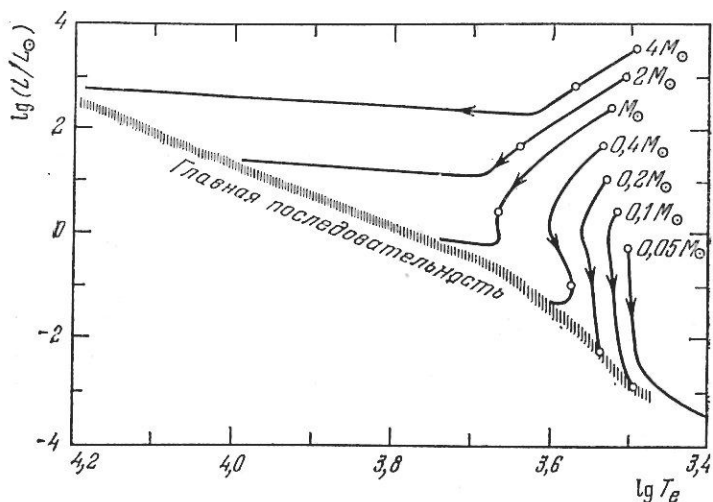


Рис. 21. Эволюционные треки протозвезд, сжимающихся к главной последовательности.

уменьшает непрозрачность. Поэтому при сжатии массивных протозвезд их «вертикальный спуск» по диаграмме спектр — светимость при конвективном переносе заменяется горизонтальным перемещением (о котором мы говорили в начале главы) при лучистом переносе энергии. Схематически это изображено на рис. 21. Из формулы (9) можно получить светимость протозвезды в этой стадии сжатия — она мало отличается от светимости звезды той же массы, что, кстати, и видно на рис. 21.

На этом рисунке, который был построен японским астрофизиком Ч. Хаяши, кружочками обозначен момент образования лучистого ядра у более массивных звезд или момент перехода на главную последовательность у звезд с массой  $M \lesssim 0,25 M_{\odot}$ , где, как мы знаем, лучистое ядро вообще не образуется. У протозвезд с  $M \lesssim 0,05 M_{\odot}$  в процессе сжатия центральная температура остается

настолько низкой, что здесь ядерные реакции не включаются, сжатие останавливается вырождением электронного газа в центре протозвезды и такая звезда так и не попадает вообще на главную последовательность.

При сжатии протозвезды с массой, равной массе Солнца, тоже образуется центральное лучистое ядро еще до перехода звезды на главную последовательность. Детальные расчеты, выполненные для Солнца, показали, что внутри «протосолнца» образовалось лучистое ядро, когда протосолнце сжалось до размеров, в два раза превышающих современный радиус Солнца. Светимость протосолнца при этом была равной  $1,5 L_{\odot}$ . Сжатие продолжалось и дальше. Светимость уменьшилась до значения  $0,512 L_{\odot}$ ; при этом уже в большей части протосолнца энергия переносилась излучением. Изменение коэффициента поглощения в процессе нагревания протосолнца при сжатии привело, в соответствии с (9), к последующему увеличению светимости до значения, близкого к  $L_{\odot}$ .

С помощью формулы (11) нетрудно оценить и время сжатия на «горизонтальном» участке эволюционного пути:

$$t = 2 \cdot 10^4 \frac{\kappa}{\mu^3} \left( \frac{M_{\odot}}{M} \right) \cdot \left( \frac{R_{\odot}}{R} \right) \text{ лет.} \quad (58)$$

Характерное время сжатия зависит от радиуса протозвезды и оно быстро увеличивается с уменьшением радиуса в процессе сжатия. Это означает, что такие протозвезды быстро проходят правую часть диаграммы рис. 21, но замедляются при подходе к главной последовательности.

Конечно, формула (58) есть результат приближенной оценки. Можно время сжатия протозвезд рассчитать и точнее. На рис. 22 приведен график, на котором нанесены так называемые изохроны.

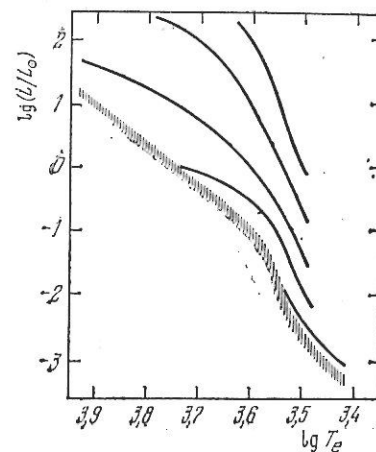


Рис. 22. Изохроны протозвезд, сжимающихся к главной последовательности. Кривые соответствуют возрастам звезд (сверху вниз)  $10^4$ ,  $10^5$ ,  $10^6$ ,  $10^7$  и  $10^8$  лет.



Чтобы пояснить смысл этого графика, рассмотрим следующий случай. Предположим, что в некотором газо-пылевом облаке одновременно образовались и начали сжиматься звезды разных масс, и будем наносить на диаграмму Рессела — Герцшпрунга положение этих звезд через равные промежутки времени. Тогда на этой диаграмме появятся линии, описывающие последовательности протозвезд одного и того же возраста. Эти линии и называются изохронами. На рис. 22 даны изохроны сжимающихся протозвезд. Первая линия справа сверху соответствует положению протозвезд через  $10^4$  лет после начала сжатия, вторая линия (если идти справа налево и сверху вниз) — через  $10^5$  лет, третья линия определяет положение протозвезд, возраст которых равен  $10^6$  лет. Следующие две линии — протозвезды с возрастом  $10^7$  и  $10^8$  лет соответственно.

Из этого рисунка также видно, что массивные протозвезды быстро проскакивают область выше главной последовательности и переходят на нее через несколько миллионов лет после своего возникновения. Протозвезды с малой массой переходят на главную последовательность за сотни миллионов лет.

Из рис. 21 и 22 следует, что массивные протозвезды в этой стадии своей эволюции попадают в ту же область, что и красные гиганты. Поэтому возможно, что часть красных гигантов, наблюдаемых в молодых скоплениях звезд, в действительности является еще протозвездами. Но их должно быть мало, так как из-за краткости времени (58) протозвезды быстро «проскакивают» эту область.

Действительно, при анализе диаграмм спектр — светимость молодых скоплений были обнаружены как четко выраженные последовательности красных гигантов — звезд, относительно старых, так и несколько разбросанных по диаграмме в этой области звезд, — по-видимому, протозвезд большой массы.

Наблюдаются и совсем молодые звездные скопления, которые, вероятно, еще не успели «сесть» на главную последовательность: их диаграммы спектр — светимость совпадают с положением изохрон на рис. 22. Примером такого звездного, а лучше сказать, протозвездного скопления, является объект, известный астрономам как скопление NGC 2264. Его диаграмма спектр — светимость проходит около изохроны, соответствующей возрасту порядка  $10^6$  лет.

Надо отметить, что очень яркие звезды, особенно звезды классов O и B, так же, как правило, встречаются в скоплениях и ассоциациях (O-ассоциации), причем O- и T-ассоциации часто соседствуют. При конденсации газо-пылевых комплексов образуются, по-видимому, звезды всего набора масс. Заметим, наконец, что в больших и плотных газо-пылевых комплексах часто наблюдаются туманные объекты, которые иногда видны как темные округлые пятнышки на святащемся фоне ярких туманностей (глобулы), а иногда как яркие пятна на темном фоне поглощающих туманностей (объекты Хербига — Аро). Может быть, это зародыши протозвезд?

Конечно, наблюдательные данные позволяют нам лучше понять образование звезд в настоящее время. Мы хорошо знаем, что процесс образования звезд происходит непрерывно и сейчас в Галактике образуется много новых звезд (вероятно, в среднем около десятка звезд в год).

Но то, что происходит сейчас — это только остатки звездообразования. В настоящее время в Галактике на долю межзвездного газа приходится всего 1—2% от ее полной массы, все остальное уже успело сконденсироваться в звезды. Процесс звездообразования на ранних этапах эволюции галактик и вообще Вселенной происходил гораздо интенсивнее.

К сожалению, этот ранний процесс звездообразования наблюдать еще труднее; по-видимому, для этого следует изучать другие галактики, где по тем или иным причинам процесс звездообразования замедлился.

Но многие выводы можно сделать и рассматривая нашу Галактику, а именно, изучая состав и распределение в ней старых звезд.

Напомним (см. главу 1), что в нашей Галактике есть два основных типа звездных населений — тип I, к которому принадлежит и Солнце, и тип II, к которому принадлежат звезды сферических систем и шаровых систем. Чем они различаются? Как видно из табл. 2, одно из основных различий определяется химическим составом. Содержание тяжелых элементов, т.е. величина  $Z$ , уменьшается по мере перехода от населения I типа к населению II типа. Уже один этот факт свидетельствует о различии во времени их образования.

Второе существенное различие — распределение звезд в пространстве. Об этом лучше судить не по их мгновенному положению, а по их движению в Галактике. Звезды

населения I типа движутся по почти круговым орбитам, расположенным вблизи плоскости Галактики, а звезды населения II типа движутся по сильно вытянутым орбитам. Эти орбиты расположены так, что соответствующие звезды проходят и близко около центра Галактики и удаляются от него на большие расстояния, поднимаясь также и высоко над плоскостью Галактики.

Звезды крайнего населения I типа движутся так, как облака межзвездного газа движутся в настоящее время. Можно поэтому сделать следующее заключение: звезды населения I типа образовались из межзвездного газа относительно недавно, так что за время, прошедшее с их образования, состояние межзвездного газа изменилось не сильно. Аргументом в пользу этого предположения служит и то, что химический состав межзвездного газа и звезд крайнего населения I типа почти одинаков.

Можно думать, что раньше образовались звезды крайнего населения II типа, затем звезды населения II типа, звезды старого населения I типа, звезды населения I типа, а крайнее население I типа образовалось позже всех (см. табл. 2 на стр. 26). Для такого заключения есть ряд оснований.

Во-первых, химический состав должен меняться с возрастом так, что чем моложе звезда, тем больше  $Z$ . В самом деле, мы знаем, что тяжелые элементы образуются в звездах в процессе термоядерных реакций. Некоторые звезды теряют массу, которая смешивается с межзвездной средой. Это значит, что с течением времени межзвездная среда должна обогащаться тяжелыми элементами за счет той части ее вещества, которая успела сконденсироваться в звездах и затем снова была выброшена в межзвездное пространство.

В процессе пребывания звезды на главной последовательности меняется только содержание гелия, величина  $Z$  здесь не меняется. Тяжелые элементы образуются только на последних этапах эволюции (см. следующую главу). Поэтому то значение  $Z$ , которое мы наблюдаем у звезд на главной последовательности, соответствует значению этой величины в момент образования звезды.

Во-вторых, разное движение звезд различного возраста в пространстве тоже легко объяснить. Будем считать, что в начале эволюции Галактики, когда большая часть вещества еще была в газообразном состоянии, оно было распределено в виде более или менее однородной

сферы или не очень сильно сплющенного эллипсоида. Эта система вращалась. Как мы знаем, газ распадается на облака. Облака, двигаясь в пространстве, сталкиваются между собой, нагреваются, а затем излучают избыток энергии. Если газ существует достаточно долго, то он должен потерять на излучение много кинетической энергии движения облаков. Но момент вращения при этом не теряется. Это означает, что первоначально сферическая вращающаяся система межзвездного газа постепенно уменьшает свою толщину, но почти не уменьшает диаметра — иначе не сохранится момент вращения. Система вращающегося межзвездного газа становится все более и более сплюснутым сфероидом и в конце концов превращается в плоский диск. В течение всего этого времени из межзвездного газа образуются звезды, которые, как только они образовались, сохраняют то движение, которое имело облако межзвездного газа в это время. В самом деле, в отличие от больших облаков межзвездного газа, маленькие по размеру звезды не сталкиваются между собой и они не теряют своей кинетической энергии.

Этим и объясняется важный наблюдательный факт: чем моложе звезда, тем ближе к плоскости Галактики она движется. Следовательно, все особенности разделения звездных подсистем на сферические, промежуточные и плоские с учетом изменения химического состава можно легко объяснить, по крайней мере качественно.

Теперь вернемся к вопросу о механизме конденсации протозвезд из межзвездной среды. Выше в этой главе мы рассматривали образование наиболее молодых звезд, ибо учитывали физическое состояние межзвездного газа в настоящее время. Этот газ богат тяжелыми элементами и, что очень важно, имеет достаточно обильную примесь частиц космической пыли. Ее существенное значение для всей проблемы заключается в том, что на пыли образуются молекулы  $H_2$ , наиболее эффективно охлаждающие межзвездный газ. Да и сами частицы космической пыли способствуют охлаждению межзвездного газа, экранируя недра плотных облаков от внешнего излучения.

В начальном состоянии межзвездного газа тяжелых элементов было мало или их вообще не было. Поэтому там не было и космической пыли, а следовательно, затруднялось и образование молекул водорода. Правда, межзвездные молекулы  $H_2$  могут образовываться и без помощи космической пыли, но в существенно меньшем количестве.

Все это приводит к тому, что на ранних этапах эволюции межзвездной среды механизмы охлаждения действуют значительно хуже. Если у современного межзвездного газа известные механизмы охлаждения могут понизить его температуру до  $(4 \div 6)^\circ\text{K}$ , то у «раннего» межзвездного газа температура вряд ли понижается ниже  $(200 \div 300)^\circ\text{K}$ .

Это заключение несколько изменяет картину процесса звездообразования на начальных этапах. Собственно, общая схема остается прежней и все приведенные выше формулы остаются справедливыми. Только теперь в оценках нужно брать большее значение для температур. Это означает, что на начальном этапе эволюции Галактики более вероятно образование массивных звезд и больших скоплений. Массивные звезды, образовавшиеся на начальном этапе, быстро эволюционируют и взрываются, «загрязнив» межзвездную среду тяжелыми элементами. Начальных массивных звезд к настоящему времени уже не осталось, а те, что сохранились, — это образовавшиеся несколько позднее менее массивные звезды, эволюционирующие медленно. Большие скопления старых звезд — это так называемые шаровые скопления, также состоящие из звезд с малым содержанием тяжелых элементов. Так примерно выглядит схема последовательного образования протозвезд и затем звезд из межзвездной среды на разных этапах ее эволюции. Здесь пока только качественная картина. Было проведено, конечно, и несколько количественных расчетов.

Разумеется, в этой модели еще многое неясно, но в целом контуры схемы образования протозвезд и звезд кажутся достаточно четкими.

Будем надеяться, что в будущем эта схема сохранится, хотя в процессе дальнейшего исследования, вероятно, выяснится и много нового.

## Глава десятая

### ЭВОЛЮЦИЯ ЗВЕЗД

Итак, мы рассмотрели процесс вступления протозвезды на главную последовательность, процесс превращения ее в звезду. Теперь будем рассматривать эволюцию звезд. Это и легче и труднее. Легче потому, что звезды наблюдаются и мы можем по данным наблюдений отбросить неудачные теоретические построения, можем руководствоваться наблюдениями в нахождении различных закономерностей, определяющих эволюцию звезд. А труднее потому, что, в отличие от случая протозвезд, здесь необходимо иметь точные данные о температуре и плотности звездного вещества, о его химическом составе, о распределении массы внутри звезды, о ее вращении и т. п. В самом деле, чувствительность термоядерных реакций к температуре не позволяет здесь пользоваться простыми численными оценками, такими, какие мы применяли в предыдущей главе. Химический состав определяет непрозрачность, роль разных термоядерных реакций. В конечном счете его влияние на эволюцию звезды тоже весьма сильно. Наконец, и это, вероятно, самое главное: если эволюция протозвезды почти не зависит от ее внутренней структуры, то в случае звезд картина совершенно иная, в чем мы скоро и убедимся. Поэтому напрашивается вывод: для изучения эволюции звезд необходимо рассчитать как можно больше наиболее точных звездных моделей. Без помощи ЭВМ здесь никак не обойтись.

Но качественную картину, характер эволюции звезд, можно получить и при помощи элементарных соображений, на основе тех данных о физике звезд, с которыми читатель уже познакомился в предыдущих главах. Поэтому мы сначала опишем эту качественную картину, а

потом приведем конкретные данные, полученные в результате расчетов на ЭВМ.

При сжатии протозвезды ее центральная температура растет согласно формуле (5) (или (7), если принять  $\mu=0,6$ ). Теперь учтем, что термоядерные реакции сгорания водорода начинаются при температуре в 8 млн. градусов. Подставив это значение в (7), получаем, что в момент «включения» термоядерных источников радиус протозвезды был  $R = 1,7 R_{\odot} M/M_{\odot}$ . Это немного больше, чем ее радиус на главной последовательности, но ведь первое «включение» термоядерных источников еще не в состоянии остановить сжатия. Только тогда, когда установится равновесие между генерацией энергии и ее отводом согласно соотношению масса — светимость, звезда окончательно «садится» на главную последовательность. У звезд малой массы «радиус включения» термоядерных источников тоже мал — если он окажется меньше радиуса белого карлика соответствующей массы, то водород так и не загорится.

Если мы на диаграмме спектр — светимость нанесем геометрическое место точек, описывающих положение (т. е. светимость и радиус) звезд разной массы, в которых только что установились термоядерные реакции, то мы получим линию, называемую главной последовательностью «нулевого возраста». Положение ее зависит от выбранного химического состава. Для звезд населения I типа ее положение совпадает с нижней кромкой наблюдаемой главной последовательности. У бедных тяжелыми элементами звезд населения II типа последовательность нулевого возраста совпадает с последовательностью субкарликов. На диаграмме масса — светимость (см. рис. 11) тоже нанесена последовательность нулевого возраста (нижняя кривая).

С момента попадания на последовательность нулевого возраста в звезде начинается выгорание водорода — в протонных реакциях у малых по массе звезд и в углеродно-азотном цикле в массивных звездах. Что при этом происходит со звездой? Понятаемся сообразить, используя для этого формулу (9). По мере выгорания водорода увеличивается молекулярный вес — согласно (9) это должно привести к увеличению светимости. Но чтобы обеспечить возросшую светимость при меньшем содержании водорода, звезде приходится повышать температуру. А это в свою очередь приводит к уменьшению непрозрачности и, сле-

довательно, к дальнейшему повышению светимости (согласно все той же формуле (9)). Итак, по мере выгорания водорода светимость звезды увеличивается — на рис. 11 это изображено вертикальными стрелками.

Изменение радиуса звезды можно оценить по формуле (5). Температура  $T_c$  немного возрастает со временем, но очень немного, так как из-за чувствительности термоядерных реакций к температуре достаточно лишь самого небольшого ее увеличения, чтобы сильно увеличить выход энергии, а это согласно (5) должно привести к небольшому уменьшению радиуса звезды. Но зато по мере выгорания водорода в звезде увеличивается молекулярный вес, что обуславливает согласно (5) более заметное увеличение радиуса звезды. Оно оказывается более существенным, и в целом со временем радиус звезды растет. Точные расчеты показывают, что хотя светимость и увеличивается, но радиус увеличивается быстрее, так что поверхностная температура падает. Правда, эти точные расчеты зависят от предположения о перемешивании звездного вещества. Если предположить, как сейчас это и делается, что очень сильного перемешивания нет и что водород выгорает преимущественно в центре, то поверхностная температура падает. Однако, если допустить, что в звезде есть сильное перемешивание (такое, что содержание водорода равномерно уменьшается по всей звезде), то можно получить и повышение поверхностной температуры. Выбор между двумя этими предположениями в пользу первого диктуется данными наблюдений — мы к этому вопросу позже вернемся.

Поскольку даже при полном выгорании водорода молекулярный вес меняется ненамного (см. главу 2), можно заключить, что в течение всего этого времени и светимость и радиус звезды изменяются мало, т. е. звезда все это время будет оставаться в пределах сравнительно узкой полосы главной последовательности — собственно именно незначительным изменением светимости и поверхностной температуры в течение всего времени выгорания водорода и определяется существование главной последовательности как хорошо выраженной закономерности.

Пойдем дальше. Поскольку содержание водорода в звезде пропорционально ее массе, а скорость его расходования (т. е. светимость) пропорциональна массе в кубе (или даже в более высокой степени), то ясно, что водород много быстрее выгорит в массивных и горячих звездах,

чем в небольших и холодных. На рис. 11 приведены времена выгорания водорода в звездах разных масс. У звезды с массой в 15 масс Солнца он выгорит всего за десять миллионов лет, а у звезды в четверть массы Солнца — за семьдесят миллиардов лет. Известно, что наблюдаемая нами часть Вселенной существует около 10 млрд. лет. Отсюда следует, что даже самые старые из звезд с массой меньше солнечной так и не успели еще «сжечь» свой водород и уйти с главной последовательности — более того, самые малые звезды почти не отошли и от последовательности нулевого возраста. На рис. 11 штриховой линией изображено положение звезд небольшой массы через  $10^{10}$  лет после начала выгорания водорода, подтверждающее сказанное выше.

Итак, эволюция звезд с массой меньше солнечной, т. е. подавляющего большинства звезд, проста и даже неинтересна. Эти звезды как попали на главную последовательность (население I типа) или на последовательность субкарликов (население II типа), так и остались почти на том же самом месте. Немного увеличивается яркость, слегка уменьшается поверхностная температура и практически не меняется структура звезды.

Закачивая изложение теории эволюции малых звезд, заметим следующее. Как показали расчеты, звезда остается полностью конвективной и на стадии главной последовательности, если ее масса находится в пределах  $0,08 M_{\odot} < M < 0,26 M_{\odot}$  (при больших массах образуется лучистое ядро). Поскольку здесь центральная температура невелика, протонные реакции кончаются на образовании  $\text{He}^3$ , который уже не может превратиться в  $\text{He}^4$ . За 10 млрд. лет сгорит около 1% водорода, так что отношение содержания  $\text{He}^3$  в этих звездах к содержанию  $\text{He}^4$  может составить около 3%. Звезды с  $M < 0,08 M_{\odot}$ , минуя стадию термоядерных реакций (температура внутри них не достигает 8 млн. градусов), сразу переходят в состояние вырожденных красных карликов.

Эволюция звезд большой массы гораздо сложнее и интереснее. Проследим за этими звездами. У массивных звезд, как мы уже знаем, всегда есть конвективное ядро, в котором содержится 10—40% массы всей звезды. Здесь водород быстро перемешивается, но и быстро сгорает. Однако неясно, происходит ли обмен вещества между конвективным ядром и окружающей его оболочкой, в которой энергия переносится излучением. Вероятнее всего,

этого обмена почти нет — во всяком случае, если не сделать такого предположения, не получится схема эволюции звезд, согласованная с данными наблюдений. Но вопрос о перемешивании еще остается открытым.

Допустим, что существенного обмена массой между конвективным ядром и областью переноса энергии излучением нет и рассмотрим, к чему это приведет. Водород будет выгорать сначала равномерно по всему конвективному ядру. Но, как показали численные расчеты, по мере уменьшения содержания водорода в центральных частях звезды конвективное ядро также уменьшается и по массе и по размеру. Когда содержание водорода уменьшится от  $X \approx 0,7$  до  $X \approx 0,05$ , масса конвективного ядра уменьшится в два-три раза, а его размер уменьшится еще больше благодаря дополнительному сжатию вещества в центре звезды. При этом температура в центре возрастет на 10—15%, а центральная плотность увеличится на 15—20%. Звезда остается на главной последовательности до тех пор, пока в ее, теперь уже малом, конвективном ядре содержание водорода не упадет до 1%. Что же произойдет после исчерпания водорода в центре звезды?

Поток энергии из недр звезды уже не будет компенсироваться термоядерными реакциями, и звезда начнет сжиматься, по крайней мере ее центральная часть, где давление начнет уменьшаться раньше. Но сжатие звезды опять увеличит температуру центральных частей. Будет расти и температура центрального, уже безводородного ядра (оно теперь состоит почти из чистого гелия) и температура окружающей ядро части оболочки, в которой происходит лучистый перенос энергии. Наконец, здесь температура повысится настолько, что водород загорится во внутренних частях этой оболочки. Теперь звезда будет иметь такую структуру: центральное гелиевое изотермическое (т. е. находящееся при постоянной температуре) ядро окружено тонким слоем, в котором идут термоядерные реакции благодаря тому, что здесь еще сохранился водород, затем следует остальная часть оболочки, в которой энергия переносится излучением.

Может ли существовать такая звезда? Читатель, вероятно, помнит, что подобную структуру имеют внутренние части красного гиганта, у которого, однако, есть, кроме описанных выше слоев, еще и очень протяженная внешняя оболочка с переносом энергии конвекцией. По-видимому, такая конвективная оболочка необходима.

При сжатии изотермического ядра в нем повышается плотность, но в окружающем его слое горения водорода плотность не должна повышаться. Если бы это случилось, то резко усилилось бы выделение энергии (много водорода, большая температура и плотность) и значительно уменьшилась бы прозрачность вещества. Но это не может иметь места, поскольку количество генерируемой в звезде энергии всегда регулируется теплоотводом последней. Увеличение выделения энергии с одновременным уменьшением прозрачности приводит к нарушению этого принципа. Отсюда следует, что увеличение плотности центрального ядра не только не сопровождается увеличением плотности газа в прилегающей оболочке, но, наоборот, приводит к ее уменьшению. Изотермическая часть сжимается, а слой с горением водорода остается на месте. Но разрежения в звезде невозможны, плотность газа должна все время уменьшаться с удалением от центра. Таким образом, оказывается, что образование слоя с горением водорода, окружающего изотермическое ядро, неизбежно должно сопровождаться расширением. Во внешних слоях расширившейся звезды падает температура, уменьшается прозрачность и эти слои переходят в состояние конвективного переноса энергии.

Короче говоря, после начала горения водорода в слоевом источнике бывшая звезда главной последовательности превращается в типичный красный гигант со сложным внутренним строением.

Читателю эти качественные рассуждения, может быть, покажутся неубедительными. Что же, простые численные оценки провести здесь не удается, но многочисленные расчеты эволюции звездных моделей подтвердили эти представления.

Между прочим, в процессе перехода к стадии красного гиганта светимость звезды некоторое время может даже уменьшаться, так как значительная часть вырабатываемой энергии идет на раздувание оболочки звезды и ее «закипание», т. е. установление в ней конвекции. При этом сильно уменьшается и поверхностная температура. Однако потом светимость опять начинает расти.

Может ли слоевой источник превратить в гелий весь водород и сделать тем самым из звезды изотермический газовый шар? Оказывается, нет. Легко сообразить, что изотермический газовый шар будет неустойчив, поскольку внутреннее давление газа будет недостаточным для того,

чтобы удержать верхние слои, которые, помимо своего веса, давят на внутренние слои и из-за высокой температуры. Всегда в газовом шаре, сдерживаемом своим собственным тяготением, температура должна расти от поверхности к центру. Поэтому и центральное изотермическое ядро не может «захватить» всю звезду. Расчет показывает, что если в изотермическом гелиевом ядре сосредоточится более чем  $0,21 \mu^2$  части массы звезды, то она опять начнет сжиматься, независимо от того, горит ли водород в слоевом источнике или нет (здесь  $\mu$  — молекулярный вес вещества вне гелиевого ядра). Температура в центре изотермического ядра начнет повышаться. Когда она достигнет ста миллионов градусов (или немного больше), начнется тройной альфа-процесс — образование углерода из гелия. Разумеется, гелий загорается сначала в центре звезды, и наша звезда опять становится похожей на свою первоначальную модель — термоядерные источники в центральном конвективном ядре. Исчезает конвективная оболочка и появляется горячая и очень яркая звезда. Затем все повторяется снова, но на другом этапе. Гелий в ядре выгорает, образуется звезда со слоевым гелиевым источником и протяженной конвективной оболочкой. Все, что было сказано выше о звезде со слоевым водородным источником, справедливо и здесь. Только еще резче выражена концентрация плотности к центру звезды. Относительный радиус гелиевого слоевого источника в пять раз меньше, чем относительный радиус водородного термоядерного слоя. Полный радиус еще больше и звезда становится желтым или красным сверхгигантом.

К концу выгорания гелия в слоевом источнике образуется звезда с таким своеобразным химическим составом: в центральном ядре (22—26% по массе) содержатся элементы C, O, Ne и металлы; это ядро окружено слоем, в котором сохранился гелий (его около 3—5%), и еще далее внешней оболочкой, состоящей в основном из водорода (71—73% массы).

Затем опять начинается сжатие, температура в центре повышается, и, если масса звезды достаточно велика, могут начаться другие реакции, рассмотренные в главе 4 (формулы 19)). Образуется звезда с центральным углеродным источником, затем звезда со слоевым углеродным источником. . . Но это уже не простое «повторение пройденного». Резко возрастает нейтринная светимость,

все процессы становятся взрывными. Что дальше — это мы рассмотрим позже.

Эволюция звезды очень наглядно видна на рис. 23 и 24, построенных Р. Киппенханом. Здесь изображена перестройка звезды с массой в  $7 M_{\odot}$  в процессе ее эволюции. По вертикальной оси отложена доля массы звезды, занятой тем или иным слоем, и по горизонтальной оси — время. Так как эволюция звезды во времени происходит неравномерно, то масштаб времени на горизонтальной оси меняется дважды. Рассмотрим эти рисунки подробнее.

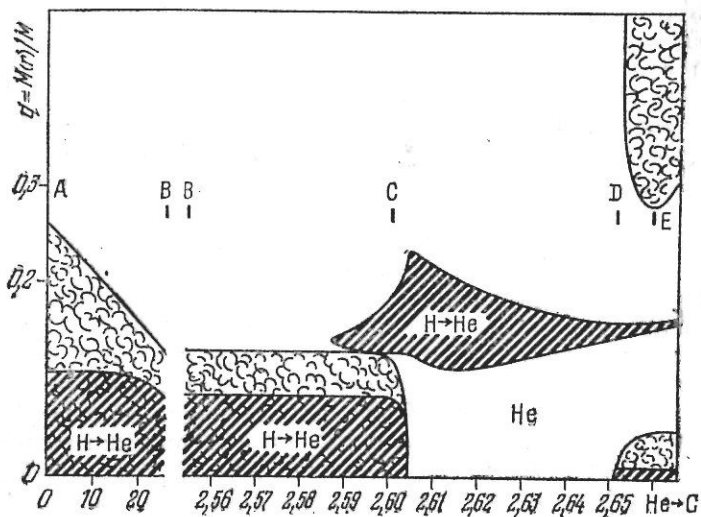


Рис. 23. Изменение структуры звезды в процессе ее эволюции на стадии горения водорода. Прямая штриховка — области термоядерных реакций, фигурная штриховка — конвективные зоны.

Как уже отмечалось, по мере выгорания водорода конвективное ядро уменьшается — это и видно на рис. 23, где фигурной штриховкой отмечены конвективные области. Постепенно несколько уменьшается и доля массы в области, в которой горит водород. Пребыванию на главной последовательности соответствует этап, обозначенный буквами *AC*. Но в точке *B* сделано изменение масштаба оси времени для того, чтобы «растянуть» на рисунке шкалу времени для этапа красных гигантов.

В точке *C* горение водорода в ядре прекращается, но загорается слоистый источник превращения водорода в гелий. Сначала его относительная масса велика — до не-

скольких процентов от полной массы звезды, но затем слоистый источник быстро становится тонким и в нем содержится всего лишь 1,5% массы звезды. Под этим слоистым источником находится гелиевое ядро, в котором на этапе *CD* ничего не горит и температура которого одинакова по всей области ядра, но постепенно повышается со временем.

На рис. 23 проникновение поверхностной конвективной зоны в глубокие недра звезды происходит только на

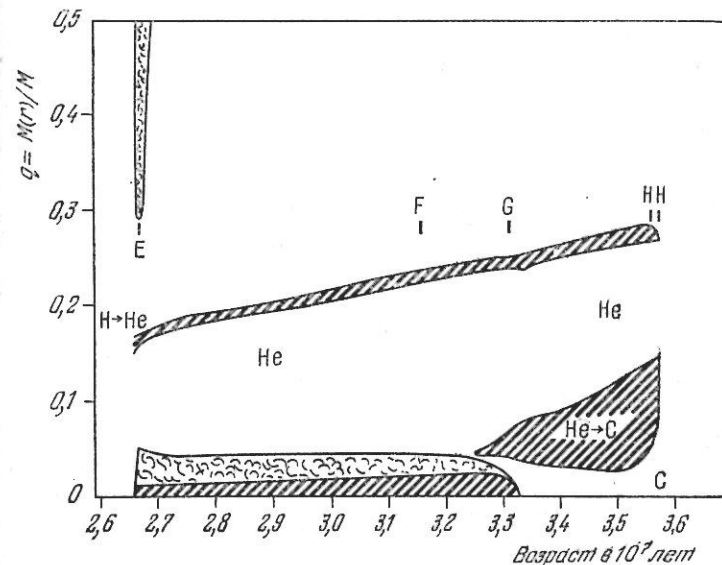


Рис. 24. Изменение структуры звезды в процессе ее эволюции на стадии горения гелия.

этапе непосредственно перед загоранием гелия в ядре (*DE*). По другим расчетам конвективная поверхностная зона образуется раньше.

В точке *D* загорается гелий в центре и опять здесь возникает конвективное ядро. Дальнейшая эволюция звезды изображена на рис. 24, где шкала времени опять несколько сжата. Термоядерные реакции поставляют энергию для звезды одновременно в двух источниках: гелиевая реакция «работает» в ядре, а водород продолжает гореть в слоистом источнике. Заметьте, что, как и следовало ожидать, водородный слоистый источник переменяется вверх по массе звезды (т. е. оставляет за собой всё боль-

ную долю массы), при этом часть массы звезды, в которой горит водород, остается более или менее постоянной. Хотя гелиевая реакция соединения трех ядер гелия в одно ядро углерода и дает большой выход энергии, запасов гелия в ядре достаточно и поэтому, несмотря на очень большую светимость, звезда с гелиевым источником может существовать всего в десять раз меньше по времени,

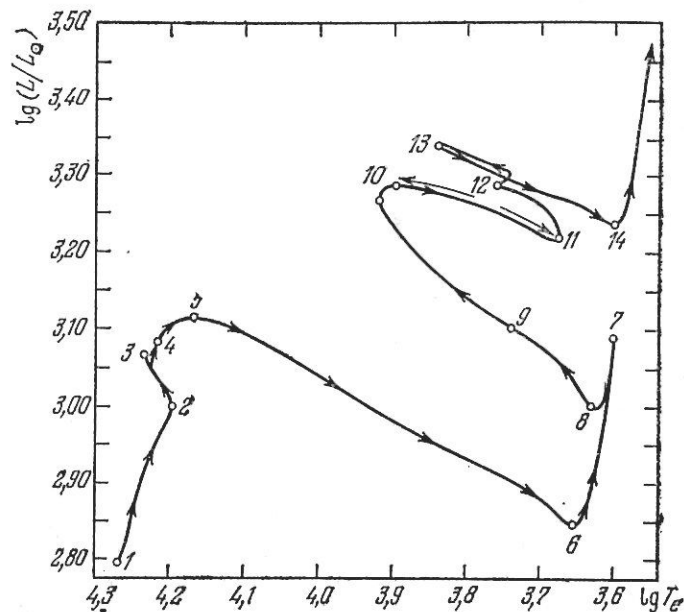


Рис. 25. Эволюционный трек звезды с массой в 5 массе Солнца, принадлежащей к I типу населения. Ниже указаны особенности каждой фазы эволюции и длительность этих фаз в годах.

(1—2) — горение водорода в конвективном ядре,  $6,44 \cdot 10^7$  лет, (2—3) — общее сжатие звезды,  $2,2 \cdot 10^8$  лет, (3—4) — возгорание водорода в слоистом источнике,  $1,4 \cdot 10^8$  лет, (4—5) — горение водорода в толстом слое,  $1,2 \cdot 10^8$  лет, (5—6) — расширение конвективной оболочки,  $8 \cdot 10^8$  лет, (6—7) — фаза красного гиганта,  $5 \cdot 10^8$  лет, (7—8) — возгорание гелия в ядре,  $6 \cdot 10^8$  лет, (8—9) — исчезновение конвективной оболочки,  $10^8$  лет, (9—10) — горение гелия в ядре,  $9 \cdot 10^8$  лет, (10—11) — вторичное расширение конвективной оболочки,  $10^8$  лет, (11—12) — сжатие ядра по мере выгорания гелия, (12—13—14) — слоистый гелиевый источник, (14—?) — нейтринные потери, красный сверхгигант.

чем с водородным источником — на рис. 24 это хорошо видно. Затем гелий в центре звезды кончается и загорается слоистый гелиевый источник (отмеченный точками G, H). У звезды появляется углеродное ядро. Дальней-

шие этапы эволюции на рис. 24 не обозначены — их очень трудно рассчитать.

Рисунки 23 и 24 наглядны, но для сравнения с наблюдениями лучше строить эволюционные треки, как, например, на рис. 25, где изображен эволюционный трек звезды с массой в 5 масс Солнца, рассчитанный американским астрофизиком И. Ибенем. Показано изменение светимости и поверхностной температуры звезды в процессе ее эволюции, указаны отдельные этапы и характерное время нахождения звезды на каждом из этих этапов. Главной последовательности соответствует трек между точками 1 и 2. Затем небольшая фаза сжатия (2—3) и установление слоистого источника. Уменьшение светимости на участке 5—6 связано с затратой энергии на расширение конвективной оболочки. Подпись под рисунком позволяет читателю разобраться во всех фазах.

Такие же эволюционные треки для звезд с разными массами приведены на рис. 26. Числа у поворотных точек треков имеют тот же смысл, что и на рис. 25. Медленно эволюционирующие звезды малой массы показаны прерывистыми линиями.

Детальные расчеты показывают, что эволюция звезд с массами в интервале  $0,1 M_{\odot} < M < 3 M_{\odot}$  если, конечно, прошло достаточно времени для их эволюции, — имеет некоторые особенности. Прежде всего заметим, что если масса звезды меньше  $0,5 M_{\odot}$ , то в такой звезде гелий вообще не загорается. Объяснение этому явлению заключается в следующем. Как мы уже знаем, по мере выгорания водорода в центральной части звезды плотность газа здесь растет из-за постепенного сжатия. У звезд с малой массой плотность больше и температура меньше. Оказалось, что у звезд с массами, меньшими  $0,5 M_{\odot}$ , плотность настолько велика и температура относительно мала (несколько миллионов градусов), что при сжатии возникает вырождение электронного газа. Здесь гелиевое ядро одновременно оказывается построенным из вырожденного электронного газа. Оно, правда, продолжает сжиматься и дальше, но у вырожденного газа давление определяется только плотностью и поэтому здесь сжатие не сопровождается ростом температуры. У таких звезд температура никогда не достигает значения в 100 млн. градусов, необходимых для возгорания гелия.

У звезд с массами в интервале от  $0,5 M_{\odot}$  до  $3 M_{\odot}$  при сжатии центрального ядра тоже появляется электрон-



ное вырождение, но в меньшей степени. Здесь температура в центре звезды растет по мере выгорания водорода, но медленнее, чем у более массивных звезд. В конечном счете

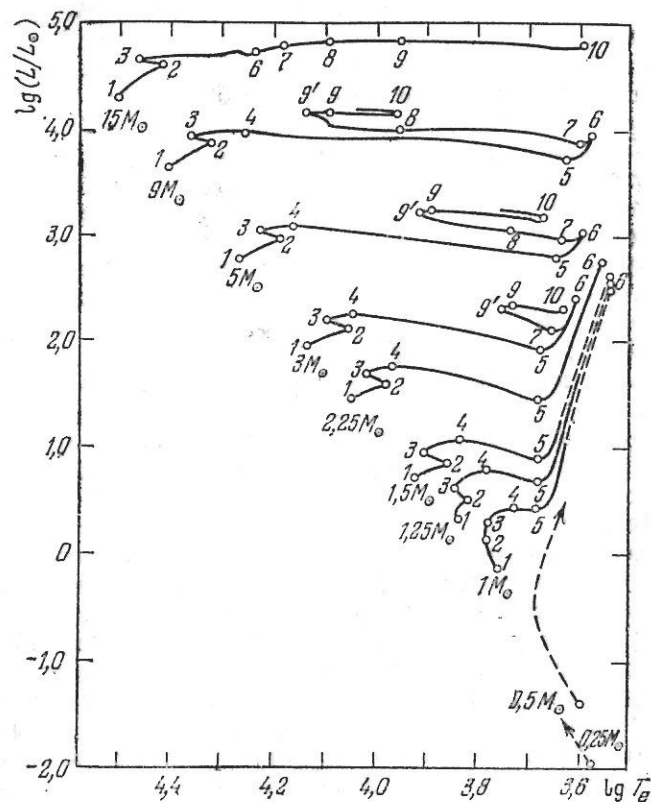


Рис. 26. Эволюционные треки звезд разных масс. Числа означают те же фазы эволюции, что и на рис. 25.

температура оказывается все же достаточной для поджигания гелия.

Но как бы в качестве компенсации за медленный рост температуры, здесь гелий может не просто загореться, а даже «вспыхнуть» (так называемая гелиевая вспышка). Объясним, в чем сущность этого явления. Для этого сначала рассмотрим, как происходит загорание гелия в массивных звездах, где нет вырождения электронного газа. По мере сжатия газа температура повышается и медленно

растет давление гравитации. В некоторый момент температура становится достаточной для включения реакции горения гелия. Начинает выделяться энергия и температура повышается несколько быстрее, но из-за этого начинает еще быстрее расти и давление газа, которое оказывается уже большим, чем давление гравитации. Ядро звезды начинает быстро расширяться, и из-за этого снижается избыточный рост температуры. В конечном счете ядро звезды сравнительно скоро приходит в равновесие, при котором выделение энергии компенсируется отводом наружу.

В ядре из частично вырожденного электронного газа положение иное. Пусть и здесь температура достигла уровня, при котором началось горение гелия. Выделилось некоторое количество энергии и газ заметно нагрелся. Но давление газа изменилось мало, потому что оно, по крайней мере частично, определено электронным вырождением и от температуры зависит слабо. Ядро продолжает сжиматься и температура продолжает повышаться еще быстрее. А это приводит к еще более быстрому возгоранию гелия и к еще большему повышению температуры. И только тогда, когда температура станет настолько высокой, что снимет вырождение электронного газа, ядро звезды начнет расширяться. Но за это время выход энергии из-за гелиевой реакции сильно возрастает. По существу, произойдет взрыв, который и называется гелиевой вспышкой. Такова теоретическая картина, но пока не ясно, как она реализуется в действительности. Еще раз напоминаем, что звезды с малой массой эволюционируют медленно и поэтому сказанное выше относится к звездам, принадлежащим к звездному населению II типа, поскольку только они успели сойти с главной последовательности. У звездного населения I типа, по-видимому, лишь звезды с массой, большей 1,2—1,5 масс Солнца, успели сойти с главной последовательности.

Численные расчеты эволюции звезд определяют, как зависят от времени значения разных параметров, характеризующих звезду. Мы не можем, конечно, приводить здесь таблицы, в которых содержатся эти подробные данные. Но некоторые таблицы все же приведем; они получены на основе многочисленных расчетов разных авторов.

В таблице 6 приведены характерные времена (в годах) пребывания на главной последовательности трех групп звезд с разной массой. Первая группа (второй столбец) —

Таблица 6

Масса звезды в единицах массы Солнца	Звезды нормального состава (плоские подсистемы)	Звезды промежуточных подсистем	Звезды сферических подсистем
64	$2,5 \cdot 10^9$	—	$4 \cdot 10^9$
32	$4 \cdot 10^9$	—	$6,6 \cdot 10^9$
16	$8 \cdot 10^9$	$1,5 \cdot 10^7$	$1,0 \cdot 10^7$
10	$2 \cdot 10^7$	—	$2,5 \cdot 10^7$
6	$7 \cdot 10^7$	$1,2 \cdot 10^3$	$1,1 \cdot 10^3$
3	$2 \cdot 10^3$	—	—
1,5	$1,5 \cdot 10^9$	—	—
1,0	$7 \cdot 10^9$	$2 \cdot 10^{11}$	—

это молодые звезды населения I типа, у которых при выходе на главную последовательность уже есть много тяжелых элементов ( $Z = 0,02$ ) и велико содержание гелия ( $Y = 0,3$ ). Вторая группа звезд тоже принадлежит к населению I типа, но это более старые звезды промежуточных систем. Здесь меньше тяжелых элементов ( $Z = 0,01$ ) и меньше гелия (принимается  $Y = 0,1$ ). Наконец, третья группа — это звезды населения II типа сферических подсистем. В расчетах принято, что содержание тяжелых элементов здесь очень мало, около  $Z = 10^{-3} - 10^{-4}$ . Прочерки в таблице означают, что подобные звезды еще не рассчитывались.

Наконец, в таблице 7 приводятся характерные времена пребывания звезд в состоянии красного гиганта. Для населения II типа рассчитаны только случаи малых масс, ибо только эти звезды населения II типа и сохранились до настоящего времени.

Таблица 7

Масса звезды в единицах массы Солнца	Звезды нормального состава (население I типа)	Звезды, бедные тяжелыми элементами (население II типа)	Масса звезды в единицах массы Солнца	Звезды нормального состава (население I типа)	Звезды, бедные тяжелыми элементами (население II типа)
64	$5 \cdot 10^9$	—	5	$2 \cdot 10^7$	—
32	$1,5 \cdot 10^4$	—	3	$7 \cdot 10^{10}$	—
15	$2 \cdot 10^9$	—	1,5	$4 \cdot 10^3$	$10^{10}$
10	$4 \cdot 10^9$	—	1,0	$4 \cdot 10^9$	$2 \cdot 10^{10}$

Впрочем, надо заметить, что данные расчетов разных авторов здесь часто расходятся.

В настоящее время в разных институтах продолжается интенсивная работа по вычислению эволюционных последовательностей звезд. Результаты расчетов качественно, а часто и количественно согласуются между собой, хотя в деталях еще много различий. По-видимому, скоро можно будет составить очень подробные таблицы, по которым можно будет определить значение основных параметров звезды  $M, L, R$  в каждый данный момент времени в зависимости от начальных условий их образования.

Вернемся к рис. 25 и 26 и сравним теоретические расчеты с данными наблюдений. Сразу видно, что хорошо объясняется вертикальное расположение ветви гигантов шаровых скоплений. Они состоят из старых звезд, и поэтому в стадию красных гигантов перешли уже звезды небольшой массы ( $0,5 M_{\odot} < M < 1M_{\odot}$ ). На рис. 26 можно видеть, что их рассчитанная эволюция идет по вертикальной линии на диаграмме спектр — светимость в полном согласии с наблюдениями. Эти звезды находятся в стадии слоистого водородного источника.

Положение последовательности звезд нулевого возраста мы знаем. Нанесем теперь на диаграмму спектр — светимость положения всех звезд через какой-либо определенный промежуток времени и соединим точки линией. Тогда мы получим положение звезд одинакового возраста. На рис. 27 это сделано для звезд верхней части главной последовательности и для относительно небольших промежутков времени (сотни миллионов лет), а на рис. 28 это же сделано для всей главной последовательности и для больших промежутков времени (несколько миллиардов лет).

Свойства полученных последовательностей с разными возрастными легко понять. Из-за повышения светимости и понижения поверхностной температуры, происходящих быстрее у звезд больших масс, последовательность звезд одного и того же возраста отклоняется от главной последовательности нулевого возраста вверх и вправо, причем у верхнего конца отклонение больше. Переход к красным гигантам обрывает последовательности на их верхних концах, причем чем старше кривая, тем ниже она обрывается — тем всё менее массивные звезды успели перейти к красным гигантам.

А теперь сравните рис. 27 с рис. 3. Очень четко проявляются указанные закономерности. Молодое скопление

NGC 2362 еще только-только успело «отвернуть» на самом верху от главной последовательности нулевого возраста. Скопление в созвездии Персея постарше, «отвернуло» побольше и здесь уже появилась большая ветвь ярких

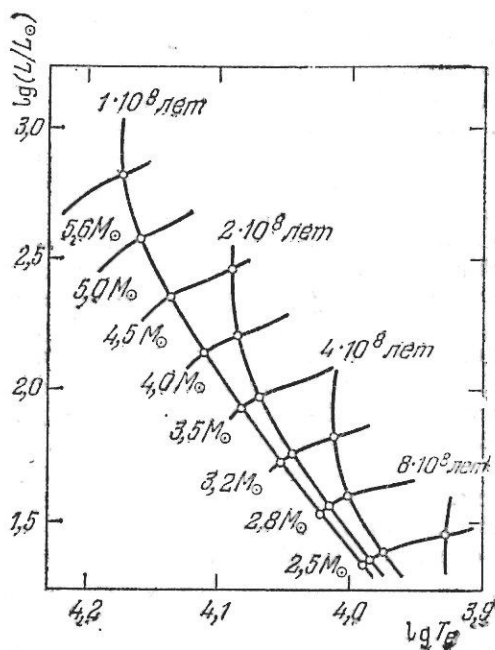


Рис. 27. Смещение звезд разных масс с главной последовательности с течением времени.

красных гигантов. Скопления М 41 и М 11 еще старше, точка отхода от главной последовательности еще ниже. Ниже здесь расположены и красные гиганты — это связано с тем, что массивные звезды прошли и через стадию красных гигантов, а наблюдаемые красные гиганты — это уже звезды меньших масс. Очень хорошее согласие теории и наблюдений!

У очень старых скоплений населения II типа М 92 и М 3, а также у старого скопления населения I типа М 67 эволюция на первый взгляд имеет несколько другой характер: здесь ветвь гигантов непрерывна и отходит от главной последовательности или от последовательности

субкарликов под прямым углом. Но в действительности здесь та же самая эволюция, только идет она медленнее и относится к звездам меньших масс. Из-за медленности эволюции звезды переходят к красным гигантам постепенно, не проскакивая промежуточную область, как это происходит с массивными звездами.

На рис. 28 нанесены также последовательности звезд двух старых скоплений: одно — уже известное нам скопление М 67, а другое совсем старое — NGC 188. Сопоставляя теоретические положения звезд одного возраста с наблюдаемой последовательностью, можно определить и возраст соответствующего скопления. Например, возраст скопления в созвездии Персея, вероятно, меньше 10 млн. лет, возраст Плеяд — порядка 100 млн. лет, возраст Гиад может достигать одного млрд. лет, возраст М 67 — 8 млрд. лет, а вот возраст скопления NGC 188 оказался порядка космологического времени — что-нибудь около 14—15 млрд. лет.

Тщательные спектральные исследования позволяют получить так сказать, и «тонкую структуру» главной последовательности и тем самым определить возраст отдельных звезд. На рис. 29 приведен пример такой структуры (полученной Б. Стремгреном). Чем дальше звезда от четко выраженной линии «нулевого возраста» (нижняя кромка), тем она старше.

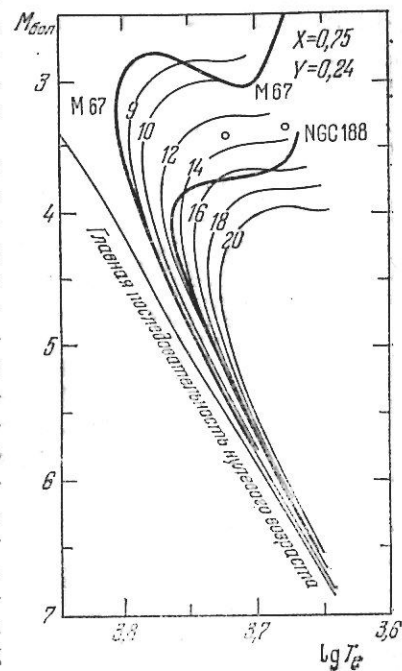


Рис. 28. Смещение последовательности звезд с главной последовательности с течением времени. Светлыми линиями нанесены рассчитанные положения последовательностей в разные моменты времени (промежутки времени указаны в миллиардах лет) и жирными линиями — две наблюдаемые последовательности.

Итак, общая эволюция звезд — переход от главной последовательности к красным гигантам — вполне удовлетворительно согласуется с данными наблюдений. Согласуются и многие отдельные детали. Например, то, что на рис. 3 красные гиганты населения II типа попадают

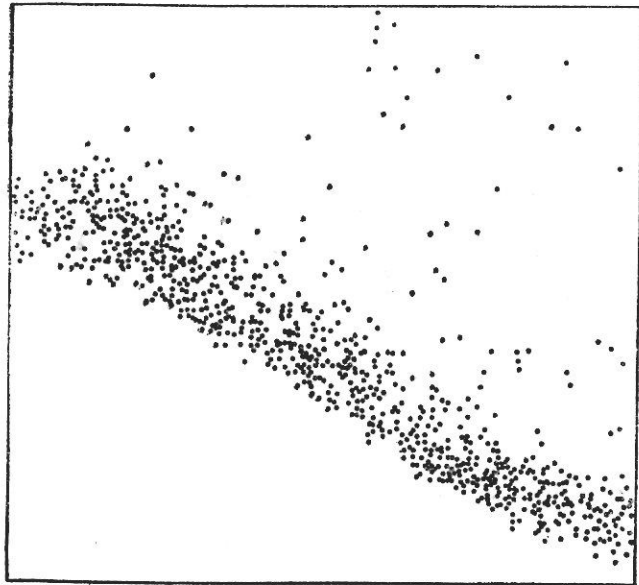


Рис. 29. «Тонкая структура» главной последовательности. Здесь подобраны специальные цветовые индексы, характеризующие наличие в спектрах звезд линий металлов (горизонтальная ось) и водорода (вертикальная ось).

на диаграмму спектр — светимость выше красных гигантов звездного населения I типа, объясняется тем, что у звезд с меньшим содержанием тяжелых элементов меньше непрозрачность, а следовательно, и больше светимость. Другие, более тонкие особенности связаны, например, и с тем, что у звезд малой массы при образовании безводородного ядра последнее оказывается к тому же построенным из вырожденного электронного газа; это ограничивает рост температуры и не доводит дело до вспышки гелиевой реакции. Это также приводит к непрерывному переходу от главной последовательности к красным гигантам.

Описанная схема объясняет эволюцию обычных одиночных звезд. Но мы знаем, что, во-первых, есть довольно много звезд с теми или иными особенностями, например, переменные звезды. Кроме того, очень многие звезды входят в состав двойных и вообще кратных систем. Теория эволюции должна рассматривать и эти звезды.

Сравнивая рис. 25, 26 с рис. 12, можно увидеть, что переменные пульсирующие звезды попадают на диаграмме спектр — светимость в область, промежуточную между главной последовательностью и красными гигантами. Поэтому можно ожидать, что способность звезды пульсировать связана с определенной стадией ее эволюции, когда в результате расширения внешних слоев звезды здесь возникает ситуация, при которой в зонах ионизации гелия и водорода возможны колебания с «отрицательной диссипацией».

Действительно, расчеты подтвердили это предположение. Расширяющаяся в процессе образования гелиевого ядра оболочка оказывается неустойчивой по отношению к возбуждению пульсаций, если содержание гелия в ней не менее  $Y \approx 0,22$ .

Детальные расчеты позволяют проследить, как в процессе эволюции звезда вступает в область возбуждения пульсаций, а после некоторого периода (обычно  $10^4$ — $10^5$  лет) выходит из этой области и пульсации затухают. Светимость звезды на этом этапе эволюции определяет размер ее оболочки, а следовательно, среднюю плотность и период пульсации. На этом основан вывод соотношения период — светимость, которое описывается графиком рис. 13, полученным из наблюдательных данных.

Теперь рассмотрим эволюцию двойных звездных систем. Прежде всего надо заметить, что пока остается неясной причина образования двойных систем. Как из первоначального фрагментирующего облака образуются пары звезд, которые почти касаются друг друга, вращаясь вокруг общего центра тяжести? Недостатка в гипотезах нет, но ни одна из предложенных до сих пор гипотез не была достаточно удовлетворительной. Поэтому и мы не будем здесь обсуждать подобные гипотезы. Примем, как наблюдательный факт, то условие, что звезды часто встречаются парами и что расстояние между компонентами может быть сравнимым с суммой радиусов звезд.

Если расстояние между двумя звездами, входящими в одну систему, очень велико, например, в тысячи раз

больше их радиусов, то каждая звезда эволюционирует как бы сама по себе, и особенностей в эволюции развития двойных звезд нет. Если при этом массы компонентов пары заметно различаются, то звезда с большей массой эволюционирует быстрее и в такой паре могут оказаться связанными две звезды, находящиеся на разных этапах, например, звезда главной последовательности и белый карлик.

Однако если звезды образуют тесную пару, то эволюция происходит совсем по-другому. Дело здесь в том, что одна звезда может перетянуть к себе массу с другой звезды. Расчету эволюции звезд в тесных двойных системах уделялось много внимания, и мы опишем некоторые полученные здесь результаты.

Прежде всего введем понятие о полости Роша, очень важное для всей теории эволюции двойных звезд. Для этого рассмотрим движение частицы, оказавшейся по какой-то причине в поле тяготения обеих звезд. Если частица оказалась поблизости от поверхности одной какой-либо звезды, то она будет притягиваться к этой звезде. Но если частица оказалась где-то посередине между ними или даже просто сбоку, то притяжения со стороны каждой звезды отчасти или полностью скомпенсируют друг друга и движение частицы будет зависеть от величины центробежной силы, действующей на частицу, поскольку она вращается вместе с двойной системой звезд. Это означает, что звезды в такой двойной системе могут удерживать около себя частицы только тогда, когда они находятся внутри некоторой замкнутой области, где притяжение одной звезды преобладает над притяжением другой и центробежной силой. Эта область и называется полостью Роша. Полости Роша обеих звезд соприкасаются друг с другом на линии, соединяющей центры обеих звезд в точке, которая называется первой критической точкой Лагранжа  $L_1$ .

Возвращаясь к теории эволюции двойных звезд, можно сказать, что, очевидно, все зависит от того, как глубоко «спрятаны» звезды пары внутри своих полостей Роша. Смогут ли они в течение всего времени своей эволюции расширяться настолько, чтобы хотя бы на некоторое время заполнить свою полость Роша? В самом деле, как только звезда полностью заполнит свою полость Роша, ее наружные слои потеряют гравитационную связь с остальной частью звезды. Звезда начнет терять свою массу,

и это, конечно, должно сказаться на ходе всей эволюции самой звезды. Но дело не только в потере массы звездой, заполнившей свою полость Роша. Часть из этой массы, а именно та, которая уходит из полости Роша вблизи критической точки Лагранжа, перехватывается второй звездой и выпадает на ее поверхность и тем самым меняет характер эволюции второй звезды. Подобное явление называется аккрецией. Именно эти особенности — потеря массы первичной звездой пары и аккреция ее части вторичной и определяют весь характер эволюции двойных систем.

Очевидно, что заполнение полости Роша может иметь место только в том случае, если она не очень велика, т. е. если расстояние между звездами сравнимо с размерами этих звезд. Именно поэтому особенностями эволюции отличаются лишь тесные двойные системы.

Известно, что существуют тесные двойные системы, у которых расстояние между компонентами пары в 5—20 раз больше радиуса Солнца. Если звезды таких пар имеют большую массу, чем масса Солнца и, следовательно, имеют и больший радиус, то они могут заполнять свои полости Роша еще во время пребывания на главной последовательности. Этот случай называется эволюцией типа *A*. С другой стороны, если расстояние между звездами пары больше радиуса Солнца, например, в 30—200 раз (напомним, что радиус Солнца равен  $R_{\odot} = 7 \cdot 10^{10}$  см), то заполнить свою полость Роша звезда может лишь на стадии красного гиганта, когда у нее появится гелиевое ядро и слоистый водородный источник термоядерной энергии. В этом случае говорят об эволюции типа *B*. Еще одно расширение звезды имеет место на стадии горения гелия в слоевом источнике — это случай эволюции типа *C*.

На каждом этапе расширения звезда теряет массу, а это приводит и к увеличению расстояния между звездами. Поэтому одна и та же пара звезд может сначала эволюционировать как тесная пара (т. е. на стадии *A*), а затем и как более широкая пара (на стадии *B*).

Итак, рассмотрим сначала эволюцию тесной двойной системы, где главный компонент заполняет свою полость Роша еще на стадии главной последовательности. Расчеты показывают, что как только поверхность звезды в процессе ее расширения подойдет к своей полости Роша, начнется истечение вещества. Первый этап истечения продолжится около  $10^4$  лет и за это время звезда потеряет 15—20% своей начальной массы. Затем ее поверхность опять отой-

дет от поверхности Роша и истечение прекратится. Звезда как бы приспособится к новому существованию в виде так называемого субгиганта, когда масса звезды меньше, чем та, которая соответствует ее данной светимости. Заметим, что в процессе истечения светимость звезды меняется мало, ибо она определяется мощностью источников энергии и лучистым переносом в глубоких слоях звезды, равновесие которых не очень сильно затрагивается истечением вещества с поверхности.

Однако затем звезда с уменьшенной массой, оставаясь на главной последовательности, опять расширяется, вновь

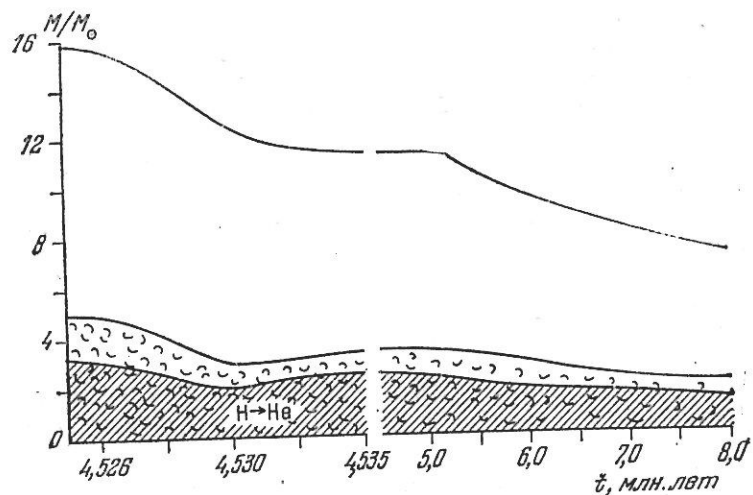


Рис. 30. Изменение структуры звезды, входящей в тесную двойную систему. Учтена потеря массы в процессе эволюции на стадии горения водорода в конвективном ядре. (График рассчитан А. Тутуковым и Л. Юнгельсоном.)

заполняет свою полость Роша и вновь начинает терять массу — теперь уже более медленно: за два-три миллиона лет теряется около 25—35% начальной массы. Всего на стадии *A* звезда в тесной паре может потерять до половины своей начальной массы.

На рис. 30 приведен график, иллюстрирующий изменение структуры звезды — компонента тесной двойной системы в процессе потери им массы. На вертикальной шкале отложено отношение массы звезды к массе Солнца в каждый момент времени (начальная масса  $16 M_{\odot}$ ), по

горизонтальной шкале отложено время. Масштаб времени изменяется так, чтобы описать более медленную потерю массы на втором этапе. На рис. 30 видно, что конвективное ядро и область горения водорода мало меняются по мере истечения вещества, хотя в течение промежуточного периода отсутствия истечения происходит некоторая перестройка структуры, приспособляющаяся к уменьшенной массе.

В случае *B*, когда звезда заполняет свою полость Роша уже на стадии слоистого источника, картина немного отличается, хотя и здесь есть два этапа потери массы. Сначала, как только оболочка звезды заполнит свою полость Роша, начнется быстрое истечение массы и звезда потеряет 50—70% своей массы всего за время порядка  $10^3$  лет. В течение второй, медленной фазы звезда теряет около одной массы Солнца за время порядка  $10^5$  лет, так что всё истечение массы на стадии *B*, где из звезды уходит две трети или даже еще большая часть ее массы, происходит в десять раз быстрее, чем в случае *A*.

На рис. 31 изображена перестройка звезды большой массы (начальная масса  $32 M_{\odot}$ ) в процессе ее эволюции

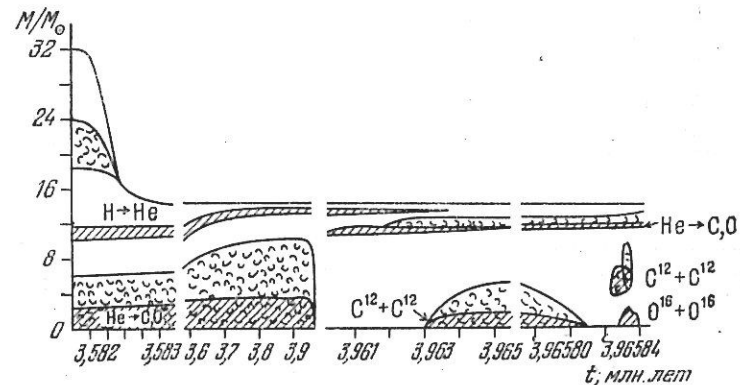


Рис. 31. Изменение структуры массивной звезды в процессе ее эволюции. Основная потеря массы — на стадии горения водорода в слоистом источнике и горения гелия в ядре. Показаны также более поздние стадии эволюции, горение углерода, кислорода. (График рассчитан А. Тутуковым и Л. Юнгельсоном.)

в случае, когда такая звезда входит в двойную систему. Здесь показаны только поздние этапы эволюции, горение гелия в ядре, затем гелиевый слоистый источник, зажига-

ние углерода и даже кислорода в ядре звезды. В левой части рисунка изображена большая потеря массы на этапе *B*, а далее следует относительно небольшая, но быстрая (за  $10^3$  лет) потеря массы на этапе *C*: там теряется всего  $0,2 M_{\odot}$ .

Из данных расчетов можно получить удобную формулу, которая определяет массу остатка звезды после всех истечений  $M_f$  в зависимости от начальной массы  $M_1$ :

$$\frac{M_f}{M_{\odot}} \approx 0,1 \left( \frac{M_1}{M_{\odot}} \right)^{1,4}. \quad (59)$$

Чем больше начальная масса, тем много больше и количество теряемого вещества.

Истечение вещества в тесных двойных системах приводит к тому, что входящие в них звезды часто оказываются особыми объектами. Мы рассмотрим некоторые из них.

Например, уже давно астрономы знают о существовании так называемых звезд Вольфа — Райе, которые характерны тем, что довольно быстро теряют свою массу. Наблюдения показывают, что эти звезды теряют  $10^{-6} \div 10^{-7} M_{\odot}$  в год. Оказывается также, что эти звезды входят в тесные двойные системы и что масса звезд Вольфа — Райе в 3—5 раз меньше массы другого компонента, с которым эта звезда находится в паре.

Но самое интересное заключается в другом. Как оказалось, все звезды Вольфа — Райе делятся на две группы: азотные и углеродные. У азотных звезд содержание азота в 50—100 раз больше, чем его относительное количество у нормальных звезд, а углерода сравнительно немного. У углеродных звезд, наоборот, углерода в 400—700 раз больше, чем его относительное количество у нормальных звезд. Водорода же в звездах Вольфа — Райе, особенно в азотных звездах, относительно немного.

Можно ли объяснить эти особенности в рамках теории эволюции звезд? Оказывается, что, по крайней мере качественное, объяснение дать нетрудно. Рассмотрим такой этап эволюции звезды, когда в ее центре после сгорания гелия образовалось углеродное ядро. Здесь мало гелия (он израсходован в термоядерных реакциях), нет совершенно водорода и относительно мало азота. Выше этого ядра расположен слой вещества, где гелия много, но водорода почти нет: он также был израсходован в реакции горения водорода, главным образом в реакциях углеродно-азотного цикла (17).

Как уже отмечалось, в результате этих реакций устанавливается следующее относительное обилие азота и углерода: около 95% приходится на изотоп азота  $N^{14}$ , около 4% — на изотоп углерода  $C^{12}$  и лишь около 1% — на изотоп  $C^{13}$ . Следовательно, в слое вещества, окружающего углеродное ядро, преобладает азот и гелий. В еще более высоких слоях сохранился водород и более или менее нормальное соотношение между углеродом и азотом.

Предположим теперь, что такая слоистая по химическому составу звезда начинает терять массу благодаря тому, что она входит в тесную двойную систему и может заполнить свою полость Роша.

Сначала, пока истекают только верхние слои, мы видим звезду нормального состава. Затем истечение затрагивает и второй слой — область, богатую азотом, оставшуюся внизу под слоистым источником горения водорода. Затем и этот слой истекает полностью и на поверхности оказываются слои, обогащенные углеродом за счет горения гелия. Таким последовательным обнажением все более и более глубоких слоев звезды, различающихся по химическому составу, и можно объяснить существование азотных и углеродных звезд Вольфа — Райе.

В процессе потери массы расстояние между звездами увеличивается, и действительно, углеродная звезда Вольфа — Райе, как правило, находится дальше от своего компаньона, чем азотная звезда. Конечно, стадию Вольфа — Райе могут проходить только звезды с большой начальной массой, примерно большей  $15 M_{\odot}$ , ибо только у таких звезд температура в центре оказывается достаточно большой для превращения гелия в углерод. В настоящее время массы звезд Вольфа — Райе около  $5 \div 10 M_{\odot}$ , что и понятно, поскольку большую часть своей массы они потеряли.

Надо заметить, что теряют массу и одиночные звезды, если в процессе эволюции они увеличат свой размер настолько, что скорость отлета вещества с их поверхности окажется порядка тепловой скорости молекул. Помочь истечению вещества может и давление излучения, если светимость звезды в процессе эволюции станет очень большой. Существует так называемый эддингтоновский предел светимости:

$$L < 10^{38} \left( \frac{M}{M_{\odot}} \right) \text{ эрг/сек.} \quad (60)$$

Он получен следующим образом. Сравнивается сила, которая действует на частицу вещества, поглощающего излучение от звезды, с действием на эту же частицу сил гравитационного притяжения и находится та светимость, при которой эти силы уравниваются. Поясним это более подробно. Свет, распространяющийся от звезды, несет с собой импульс — некоторое количество движения, и когда какая-то частица вещества поглощает это излучение, она забирает и его импульс и, следовательно, получает толчок в направлении распространения света, т. е. от звезды. Сила света уменьшается обратно пропорционально квадрату расстояния и так же меняется импульс, поглощаемый веществом. Но и гравитационная сила уменьшается обратно пропорционально квадрату расстояния и поэтому, если сила отталкивания из-за поглощения излучения будет больше, чем гравитационное притяжение, это условие выполняется на всех расстояниях от звезды. Формула (60) как раз и определяет такую светимость, где сила отталкивания при поглощении излучения больше силы притяжения. Ясно, что если у звезды в процессе ее эволюции светимость достигнет предела (60), то внешние слои будут сорваны лучевым давлением и улетят на бесконечность. Вероятно, так, например, образуются одиночные звезды Вольфа — Райе, которые тоже иногда встречаются.

Астрофизикам часто приходится иметь дело с потерей массы звездами. Иногда выброшенную массу можно наблюдать — таковы, например, планетарные туманности. Вероятно, они образовались из звезд красных гигантов, у которых вся оболочка постепенно отошла от звезды. Медленное расширение оболочки и наблюдается в виде сферического слоя, окружающего остаток звезды, так называемое ядро планетарной туманности, которое по своим свойствам, кстати, немного похоже на звезды Вольфа — Райе. Весь процесс срыва и удаления оболочки происходит хотя и плавно, но довольно быстро и поэтому планетарных туманностей наблюдается мало: в нашей Галактике их около сотни.

Но другие звезды теряют массу не очень спокойным образом. Наблюдается потеря массы в виде вспышек или взрывов звезд. Эти взрывы бывают очень разного порядка мощности. Мы уже приводили описание этих процессов, как они видны наблюдателям, в главе девятой.

К сожалению, пока еще не удалось достаточно надежно согласовать явления, происходящие при вспышках звезд,

с теорией их эволюции. Массы, выброшенные при вспышках повоподобных и новых звезд, невелики, и поэтому такие вспышки, по-видимому, не связаны с какой-либо существенной перестройкой звезд. Вероятно, они происходят на более поздней стадии эволюции и, по-видимому, здесь большую роль играет недавно обнаруженная двойственность таких звезд. Эта двойственность как-то, пока не ясным образом, влияет на устойчивость таких звезд.

Читателя не должно удивлять то, что мы так мало можем сказать об этих звездах. Когда мы рассматривали эволюцию обычных звезд и даже двойных звезд с потерей массы, мы считали, что звезда в каждый момент времени находится в равновесии, и предполагали, что со временем происходит лишь медленное изменение состояния равновесия. Даже пульсирующие звезды колеблются около своего равновесного состояния.

Вспыхивающие звезды не равновесны, все процессы здесь происходят быстро и рассчитывать их гораздо сложнее. Именно поэтому у нас сейчас мало данных, но будем надеяться, что в недалеком будущем мы будем иметь больше информации и об этих интересных объектах. Мы еще вернемся к вспышкам сверхновых звезд немного ниже.

Рассматривая эволюцию звезд, как одиночных, так и двойных, мы много раз отмечали, что во всех звездах в процессе их эволюции происходит постепенное построение более тяжелых элементов, сначала в центральных частях, затем и в более высоких слоях. Возникает вопрос, до каких элементов этот процесс построения может дойти? Ответ на этот вопрос связан с оценкой максимальной температуры, которая может достигаться у звезд разной массы в процессе всей эволюции.

Хотя здесь и трудно провести надежные расчеты, но по оценочным данным конец термоядерной эволюции звезд с массами, большими  $4 M_{\odot}$ , наступает тогда, когда в центре звезды образуется ядро, содержащее углерод, кислород, неон, а больше всего, вероятно, здесь металлов (магния, железа). В этом «металлическом» ядре сосредоточено до 20—25% массы всей звезды. Ядро окружено слоем, в котором еще много несгоревшего гелия (примерно 5% по массе). Если звезда сохранила большую часть своей массы, то ее наружные слои, вероятно, по-прежнему состоят из вещества с большим количеством водорода.

Звезда с ядром из тяжелых элементов уже не имеет достаточного количества термоядерного горючего в тех



областях, где температура достаточно высока для протекания соответствующих реакций. Что же дальше? Очевидно одно: звезда, лишенная термоядерных источников, начнет сжиматься, центральные ее части переходят в состояние электронного вырождения (если оно еще не наступило на более ранней стадии).

То, что происходит дальше, зависит от массы звезды и от того, сколько массы она потеряла.

Допустим, что масса звезды была меньше чандрасекаровского предела массы белых карликов или потеряла столько массы, что ее остаток оказался меньше этого предела. Тогда сжатие заканчивается образованием белого карлика, а в зависимости от химического состава ядра звезды этот карлик будет гелиевым, углеродно-кислородным, магниевым или даже железным.

Если звезда или ее остаток имеет массу, большую предела масс белых карликов, но меньшую предела масс нейтронных звезд, то в процессе сжатия газ звезды нейтронизируется и возникает нейтронная звезда. Она может оказаться пульсаром, если вращается быстро и имеет сильное магнитное поле. Но у нас нет уверенности, что все нейтронные звезды хотя бы временно становятся пульсарами. В самом деле, известно, что среди звезд много двойных систем, а среди пульсаров их мало. По-видимому, в пульсары превращаются только те остатки звезд, которые не подвержены выпаданию на их поверхности потока массы, перетягиваемой со второго компонента пары.

Наконец, если масса остатка звезды достаточно велика, то в процессе сжатия он уходит в свою «черную дыру».

Как уже отмечалось, сам процесс сброса оболочек звездой, в частности, и после исчерпания термоядерных источников в центральных частях звезд, пока изучен плохо. Некоторые расчеты все же были сделаны. Здесь очень важно учесть роль нейтрино. В самом деле, сжимающееся ядро звезды становится очень плотным и горячим и поэтому здесь могут происходить ядерные процессы с выделением нейтрино. Если они свободно уходят из звезды, то уносимая ими энергия уменьшает давление газа и тем самым облегчает сжатие. Но если нейтрино поглощается в верхних слоях сжимающейся звезды, то энергия передается этим слоям, что и приводит к сбрасыванию некоторой оболочки. Это может произойти со звездами, массы которых меньше  $2 \div 4 M_{\odot}$ .

В том случае, когда ядро становится настолько плотным, что и нейтрино не могут из него уйти, после достижения плотности нейтронного газа сжатие ядра несколько приостанавливается. Более высокие слои продолжают спадать, наталкиваются на ядро и здесь возникает сильная ударная детонационная волна. При столкновении с плотным ядром газ разогревается и из-за этого здесь могут опять включаться термоядерные реакции в падающем веществе наружных слоев звезды. Здесь развивается настолько высокая температура (до  $10^9$  град), что не только быстро сгорают целиком водород и гелий (если эти элементы еще сохранились), но и начинается реакция термоядерного горения кислорода. Выделяется очень большое количество энергии и самая внешняя оболочка звезды сбрасывается. Такое явление согласно расчетам может произойти со звездами, массы которых меньше  $15 \div 20 M_{\odot}$ .

Этот процесс сброса оболочки из-за возгорания сохранившегося во внешних слоях такой звезды кислорода, вообще говоря, связывают с явлением вспышек сверхновых. Правда, как показывают те же расчеты, массы и энергия сброшенных оболочек меньше, чем те значения этих величин, которые наблюдаются у реальных сверхновых.

Если масса звезды очень большая ( $M > 30 M_{\odot}$ ), то уже ничто не может остановить ее быстрого сжатия после сгорания в ядре всех термоядерных источников энергии. Даже не успевают детонировать оставшиеся несгоревшими кислород, гелий и водород в самых внешних слоях звезды. Все уходит в «черную дыру».

Все эти выводы получены при расчетах, которые не принимали во внимание роль вращения: его учет очень осложняет задачу. Но, с другой стороны, как мы уже знаем, при сжатии вращение очень убыстряется и это может привести к дополнительному сбрасыванию оболочки из-за действия центробежной силы.

В общем проблема очень сложна и, вероятно, придется немного подождать до ее более или менее надежного решения. Мало еще и наблюдательных данных о вспышках сверхновых и об этом этапе эволюции звезд.

Самый последний этап эволюции звезд — белые карлики, нейтронные звезды и «черные дыры», мы уже рассматривали в пятой, шестой и седьмой главах этой книги.

Из выброшенного звездами вещества образуются новые звезды, но то, что ушло в «черные дыры», потеряно для дальнейшей эволюции.

Исследование эволюции звезд всегда было одной из важнейших задач астрономии. Каких только фантастических гипотез не было высказано. Пожалуй, первая научная гипотеза появилась тогда, когда американский астрофизик Г. Рессел, построивший диаграмму спектр — светимость, предположил, что звезды эволюционируют по ней вдоль главной последовательности сверху вниз.

Конечно, существующая сейчас картина эволюции звезд кардинально отличается от этих первых моделей. Она была создана трудами очень многих астрофизиков и основана на теории строения звезд, подробно описанной в этой книге. Многие астрофизики создавали и современную картину эволюции звезд. Поскольку это коллективный труд ученых, мы не будем здесь упоминать отдельные имена.

Цена 35 коп.

Почему вещество в недрах звезд нагрето до высокой температуры? Как теоретически подсчитать температуру в центре Солнца? В каких ядерных процессах освобождается звездная энергия? Как определить химический состав звездного вещества? Как физика объясняет существование сверхплотных звезд, у которых один кубический сантиметр вещества имеет массу в несколько тонн!! Ответы на эти и многие другие не менее интересные вопросы дает теория внутреннего строения звезд, занимающая одно из ведущих мест в современной астрофизике. С теорией внутреннего строения звезд связана и важнейшая проблема эволюции звезд.

Эта теория обладает счастливой особенностью: физические законы, определяющие строение и развитие звезд, сравнительно просты и могут быть выражены с известным приближением посредством элементарных математических формул.

В книге излагается простым языком с помощью элементарных формул, но на вполне современном уровне, теория внутреннего строения и эволюции звезд. Для чтения не требуется никаких предварительных сведений из физики, астрономии и математики, выходящих за пределы программы средней школы, но читателю нужно быть достаточно внимательным и вдумчивым для того, чтобы перед ним раскрылась замечательная картина строения и развития звезд.

